
BOŽJAKOVINA d.d. i povezana društva
("Grupa")
OIB 66671729980

KONSOLIDIRANI FINANCIJSKI
IZVJEŠTAJI ZA GODINU KOJA JE ZAVRŠILA
31.12.2024. GODINE

Božjakovina, lipanj 2025.

Sadržaj

Izvešće posloводства za Grupu za 2024.g.	1
Izjava o odgovornosti uprave	12
Izvešće neovisnog revizora	13
Konsolidirani račun dobiti i gubitka sa izvještajem o ostaloj sveobuhvatnoj dobiti	17
Konsolidirani izvještaj o financijskom položaju	20
Konsolidirani izvještaj o novčanom toku po indirektnoj metodi	24
Konsolidirani izvještaj o promjenama kapitala	26
Konsolidirane bilješke (sastavni dio financijskih izvještaja)	27 - 50

BOŽJAKOVINA d.d.

Izvešće posloводства za Grupu Božjakovina za 2024. godinu

Temeljem članka 23. Zakona o računovodstvu društvo Božjakovina d.d. je obvezno izraditi Godišnje izvješće za Grupu koje po sadržaju uključuje konsolidirane financijske izvještaje zajedno sa revizorskim izvješćem te godišnje konsolidirano izvješće posloводства.

Uvod

Konsolidirani financijski izvještaji za godinu koja je završila 31. prosinca 2024. uključuju financijske izvještaje društva BOŽJAKOVINA d.d. ("Društvo", "BOŽJAKOVINA" ili "matica") i Kutjeva d.d. sa ovisnim društvima koji zajedno čine "Grupu", osnovanu i sa sjedištem u Republici Hrvatskoj. Osnovna djelatnost društva Božjakovina d.d. je proizvodnja i promet poljoprivrednim proizvodima, koja se prema NKD-u 2007. označava brojčanom oznakom razreda 0111 – Uzgoj žitarica/osim riže), mahunarki i uljnog sjemena.

Božjakovina d.d. je upisano u registar Trgovačkog suda u Zagrebu pod brojem MBS: 080081369, OIB: 66671729980.

Subjekti konsolidacije:

Konsolidirani podaci odnose se na društvo BOŽJAKOVINA d.d. (matica) i KUTJEVO d.d. sa ovisnim društvima koja ulaze u konsolidaciju Grupe Kutjevo u kojima Kutjevo d.d. kao matica ima 100 % udjela:

NAZIV	% UDJELA
Dakovačka vina d.d.	100,00
Kutjevački podrum d.o.o.	100,00
Kutjevo d.o.o. Banja Luka	100,00

Božjakovina d.d. u povezanom društvu Kutjevo d.d. i njenim ovisnim društvima ima **87,41%** udjela.

Rezultati poslovanja Grupe Božjakovina

Grupa Božjakovina je u 2024. godinu ostvarila sljedeće financijske rezultate:

Ostvareni su ukupni konsolidirani prihodi u iznosu = **53.115.382 EUR** (2023.= 58.752.267 EUR) te ukupni konsolidirani rashodi u iznosu od = **50.643.865 EUR** (u 2023. =57.122.745 EUR), čime je ostvarena konsolidirana dobit prije oporezivanja u iznosu od = **2.471.517 EUR** (u 2023. = 1.629.522 EUR), porez na dobit iznosi =**457.968 EUR** (u 2023.= 363.935 EUR), te dobit nakon oporezivanja iznosi =**2.013.549 EUR** (u 2023. = 1.265.587 EUR).

Ukupna vrijednost imovine Grupe na dan 31.12.2024.g. iznosila je **113.282.808 EUR** što je za 3,96 % više od prethodne godine (2023. = 108.971.779 EUR).

Prosječan broj zaposlenih tijekom razdoblja u 2024. iznosio je 681 (2023.= 688), što je smanjenje za 1,02% u odnosu na 2023. g.

Nadzorni odbor Božjakovine d.d.

Maxim Moralić, predsjednik Nadzornog odbora od 05.05.2025.

Petar Peroković, zamjenik predsjednika od 05.05.2025.g.

Napomena: Dosadašnji predsjednik Nadzornog odbora Enver Moralić preminuo je 26.04.2025.g. te je Nadzorni odbor na sjednici održanoj dana 5. svibnja 2025.g. za predsjednika izabrao Maxima Moralić, dosadašnjeg zamjenika predsjednika, a Petra Peroković, dosadašnjeg člana Nadzornog odbora izabrao za zamjenika predsjednika Nadzornog odbora.

Uprava

Marin Špigelski, predsjednik uprave od 18.03.2025.g.

Siniša Tomić, član uprave od 01.06.2025.g.

Zdravko Lemić, član uprave od 17.06.2025.g.

Nastavno se daje skraćeni pregled poslovanja svih subjekata konsolidacija u Grupi Božjakovina za 2024.g., kako bi dioničari imali cjeloviti uvid u poslovanje Grupe.

1. POSLOVANJE DRUŠTVA BOŽJAKOVINA d.d. (MATICA)

Božjakovina d.d. je u 2024. godini ostvarila sljedeće financijske rezultate:

Ostvareni su ukupni prihodi u iznosu od **5.437.302 EUR** (2023.= 6.585.066 EUR) tj. prihodi su smanjeni za 17,43% u odnosu na prošlu godinu, dok su ukupni rashodi ostvareni u iznosu od **5.298.997 EUR** (2023. = 5.901.353 EUR) tj. smanjenje rashoda iznosi 10,21% u odnosu na prošlogodišnje rashode.

Ostvarena je dobit razdoblja u iznosu **138.305 EUR** (2023.= 683.712 EUR).

Ukupna vrijednost imovine na dan 31.12.2024.g. iznosila je **67.630.109 EUR** (2023. = 67.718.514 EUR) tj. smanjenje iznosi 0,13 % u odnosu na prethodnu godinu.

Broj zaposlenih prema satima rada u 2024. godini iznosio je **57** zaposlenih (2023. = 58).

Upisani temeljni kapital Društva nakon usklade sa Eur iznosi **18.199.560 EUR** (2024.= 18.199.560 EUR) uz napomenu da je temeljni kapital povećan je u 2023.g. za 83.334,64 € i to povećanjem nominalnog iznos dionica sa 39,82 € na 40,00 € prema Odluci Skupštine od 21.08.2023.g.

Poslovanje Društva organizirano je i odvija se u 4 Proizvodne jedinice (dalje PJ) :

- PJ RATARSTVO (uključen SILOS) u 2024. g. čini 31,12% eksternih prihoda. Proizvodnja se odvija na 1.372,46 ha obradivih poljoprivrednih površina na kojima se uzgajaju pet glavnih ratarskih usjeva: uljana repica, pšenica, zob, soja i kukuruz. Najzastupljenija kultura je kukuruz (zbog potreba stočarske i prerađivačke proizvodnje žitarica), druga kultura po zastupljenosti je uljana repica , a treća kultura je soja . Ostale kulture zastupljene su na 10-15% površina. Njihova opravdanost je vezana na zakonskoj (plodored) i ekonomskoj osnovi (prihvatljiva prodajna cijena).

- PJ STOČARSTVO čini 31,52% eksternih prihoda Društva u 2024.g. te se sastoji od tova junadi. U 2024. godini prodano je 765 grla (2023= 718 grla) junadi ukupne tjelesne mase od 493.330 kg (2023= 473.175 kg.).
- PJ VINOGRADARSTVO čini 0,21% eksternih prihoda Društva u 2024. g. Iskrčen je nasad ribiza s površine od 10 ha, te je na istoj površini zasijana facelija (zelena gnojidba), radi obnove plodnosti tla. Na 3,50 ha površine zasijan je dts radi obnove plodnosti tla. Ova mjera dio je strategije Društva za očuvanje kvalitete tla i pripremu površina za buduće nasade. Tijekom godine ostvareni su prihodi od prodaje preostalih proizvoda ribiza iz prethodnog razdoblja.
- PJ BIVITA čini 28,00 % (2023=25,75%) eksternih prihoda Društva u 2024.g. te se sastoji od prerade žitarica u brašno, krupicu i pahuljice. Tijekom 2024. zabilježen je mali pad prihoda, ali je ujedno zadovoljio prodajne rezultate.

Preostali dio eksternih prihoda Društva odnosi se na prihode od prodaje dugotrajne imovine, naknada i subvencija, što čini 9,15 % (2023=25,09%).

U strukturi eksternih prihoda u 2024.g. prodaja na domaćem tržištu iznosila je 75,99 % a na inozemnom tržištu 24,01%.

Investicije Društva u 2024.g. iznosile su ukupno 1.179.790 EUR (2023= 371.602 EUR).

Stupanj zaduženosti na dan 31.12.2024. godine je na nivou 2023. godine i iznosi 0,40% tj. 40% od ukupne aktive društva (izračun: ukupne obveze = 26.922.602 EUR / aktiva= 67.630.110 EUR = 0,40). Važno je napomenuti da se 93,07% ukupnih dugoročnih obveza odnosi na obveze za dugoročne zajmove koje je Društvu dao većinski vlasnik Enver Moralić u svrhu kupovine udjela u društvu Kutjevo d.d.

Broj radnika na dan 31.12.2024. godine iznosio je 58 (31.12.2023.= 58).

2. POSLOVANJE DRUŠTVA KUTJEVO d.d. (POVEZANO DRUŠTVO)

Kutjevo d.d. je u 2024. godini ostvarila sljedeće financijske rezultate:

Ostvareni su ukupni prihodi u iznosu od **42.050.471 EUR** (2023.= 47.698.791 EUR) tj. prihodi su smanjeni za 11,84 % u odnosu na prošlu godinu, dok su ukupni rashodi ostvareni u iznosu od 39.913.818 EUR (2023. = 46.002.011 EUR) tj. smanjenje rashoda iznosi 13,24 % u odnosu na prošlogodišnje rashode.

Ostvarena je dobit razdoblja u iznosu **1.740.194 EUR** (2023.= 1.390.371 EUR).

Ukupna vrijednost imovine na dan 31.12.2024.g. iznosila je **79.988.018 EUR** (2023. = 77.978.983 EUR) tj. povećanje iznosi 2,58 % u odnosu na prethodnu godinu.

Broj zaposlenih na bazi prosjeka stanja krajem mjeseci u 2024. godini iznosio je **524** zaposlena (2023. = 526).

Upisani temeljni kapital Društva nakon usklade sa Eur iznosi **47.159.260 EUR** (2023.= 47.159.260 EUR). Temeljni kapital podijeljen je na 7.106.429 redovnih dionica, bez nominalnog iznosa. Sukladno Zakonu o uvođenju eura u RH, a temeljem Odluke Glavne skupštine od 21.06.2023.g.

o usklađenju temeljnog kapitala, temeljni kapital je primjenom fiksnog tečaja konverzije preračunat iz kuna u eure.

Dionice Kutjeva d.d. uvrštene su na Redovno tržište Zagrebačke burze d.d. i sa njima se trguje na organiziranom tržištu prema relevantnim propisima.

Božjakovina d.d. je većinski vlasnik tj. imatelj je **87,41 %** dionica Kutjeva d.d.

Poslovanje Društva organizirano je i odvija se u tri Sektora koja se sastoje od Proizvodnih jedinica (dalje PJ):

Sektor Biljne proizvodnje čini 40,5% eksternih prihoda Društva u 2024. godini te se sastoji od:

- PJ Ratarstvo - ratarska proizvodnja koja se odvija na cca 5.500 ha. Orijentacija je na sjemensku proizvodnju uz proizvodnju merkantilne robe kao i hrane (kukuruz) za vlastiti tov junadi.
- PJ Kooperacija - plasman/prodaja repromaterijala i otkup poljoprivrednih proizvoda (pšenica, soja, kukuruz, uljana repica...).
- Dorada sjemena u PJ Sjemenarstvo - nastavak primarne ratarske proizvodnje koja se odvija u PJ Ratarstvo.
- PJ Požežanka u svom sastavu imala je jedan pogon i to Silos.

Sektor Stočarske proizvodnje u 2024.g. sudjelovao je s 10,5% u ukupnim eksternim prihodima Društva i sastoji se od:

- PJ Stočarstvo - bavi se tovom junadi koji se odvija na 3 lokacije i to lokacija Kula, Škomić i Ivanindvor.

Sektor Vinogradarske proizvodnje u 2024. godini činio je 46,2% ukupnih prihoda Društva. U okviru ove poslovne jedinice obavlja se slijedeće:

- Proizvodnja grožđa na vlastitim vinogradarskim površinama,
- Otkup grožđa od kooperanata,
- Prerada vlastitog grožđa kao i grožđa otkupljenog od kooperanata i proizvodnja vrhunskih i kvalitetnih vina.

Preostali dio eksternih prihoda Društva odnosi se na prihode ostvarene prodajom nabavljene robe za potrebe povezanih poduzeća, tj. na svojevrstan tranzit roba, te na izvanredne i ostale prihode knjižene na PJ 11.

Biljna proizvodnja ostvarila je bruto gubitak od 1.073 tisuće eura (u 2023. = 5.325 tisuće eura). Stočarska proizvodnja ostvarila je dobit od 555 tisuća eura (u 2023. = 1.048 tisuću eura). Vinogradarska proizvodnja ostvarila je dobit od 2.562 tisuća eura (u 2023. = 3.941 tisuća eura).

Ostatak poslovnog rezultata u visini od (223) tisuća eura odnosi se na rashode rezerviranih sredstava za moguće rizike u sudskim sporovima, otpremnine i godišnje odmone, rashode od prodaje dugotrajne materijalne imovine.

U strukturi eksternih prihoda u 2024. godini prodaja na domaćem tržištu iznosila je 65,38 % (u 2023. = 58,25%) dok je prodaja na inozemnim tržištima iznosila 34,61% (u 2023. = 41,74%).

Investicije Društva u 2024. godini iznosile su ukupno 3.023 tis. € (u 2023.= 2.083 tis. €).

Stupanj zaduženosti je na dan 31.12.2024. godine iznosio 0,2386 tj. 23,86% od ukupne aktive (u 2023. = 0,2338, tj. 23,38% od ukupne aktive) - (izračun za 2024.g. dugoročne obveze = 9.249 tis. € + kratkoročne obveze = 18.613 tis. €, ukupno obveze = 27.862 tis. €/aktiva = 85.350 tis. €).

3. POSLOVANJE DRUŠTVA ĐAKOVAČKA VINA d.d. (POVEZANO DRUŠTVO)

Društvo je ostvarilo u 2024. godini sljedeće financijske rezultate:

Ostvareni su ukupni prihodi u iznosu od **5.687.777 EUR** (2023. = 6.136.058 EUR) tj. smanjenje prihoda iznosi 7,31 % u odnosu na prošlogodišnji, dok su ukupni rashodi ostvareni u iznosu od 5.025.133 EUR (2023.= 5.520.064 EUR) tj. smanjenje rashoda iznosi 8,97% u odnosu na prošlogodišnje rashode.

Ostvarena je neto dobit u iznosu 601.134 EUR (2023. = 558.468 EUR).

Ukupna vrijednost imovine na dan 31.12.2024.godine. iznosila je 13.686.612 EUR (2023. = 11.911.453 EUR) tj. imovina je povećana za 14,90% u odnosu na 2023. godinu.

Godišnji broj zaposlenih u 2024. godini (prema satima rada) iznosio je 80 djelatnika (2023.= 88).

Temeljni (upisani) kapital društva iznosi 5.790.420 EUR, podijeljen je na 214.460 dionica nominalne vrijednosti od 27,00 EUR po jednoj dionici.

Sve dionice (100,00%) pripadaju Kutjevu d.d.

Osnovna djelatnost društva je : Proizvodnja vina od grožđa

- Sektor Vinogradarske proizvodnje čini 100% eksternih prihoda Društva i sastoji se od:
 - Vlastite proizvodnje grožđa
 - Otkupa grožđa od kooperanata
 - Prerade i prodaje vina.

Poslovni prihodi ostvareni su od prodaje proizvoda i usluga iz osnovne djelatnosti s poduzetnicima unutar i izvan grupe, prihodi od prodaje vlastitih proizvoda i ostali prihodi. Iskazani su po fakturiranoj realizaciji. U strukturi ukupnog prihoda čine 99,42%. Sastoji se od:

OPIS	2023.	2024.	INDEKS 2024./2023.
Prihodi od prodaje s poduzetnicima unutar grupe	2.593.366,10	1.936.674,29	74,68
Prihodi od prodaje (izvan grupe)	3.151.007,24	3.405.061,40	108,06
Prihodi na temelju upotrebe vlast.proizvoda, robe i usl.	13.155,36	9.717,00	73,86
Ostali poslovni prihodi s poduzetnicima unutar grupe	12.276,40	17.015,54	138,60
Ostali poslovni prihodi (izvan grupe)	333.061,91	286.357,73	85,98
Prihodi od prodaje	6.102.867,01	5.654.825,96	92,66

4. POSLOVANJE DRUŠTVA KUTJEVO d.o.o. Banja Luka, BiH (povezano društvo)

Društvo Kutjevo d.o.o. Banja Luka osnovano je 2017.g. sa temeljnim kapitalom od 5.113 EUR koji je uplatilo Kutjevo d.d. kao osnivač i jedini vlasnik povezanog društva.

Krajem 2021.g. Kutjevo d.d. dalo je zajam povezanom društvu Kutjevo d.o.o. Banja Luka namjenski za otkup žitarica i kupnju nekretnina (zemljišta i silosa) u iznosu od 50,1 mil. kn.

U 2022.g. dio pozajmice je vraćen (24,4 mil.kn) a drugi dio potraživanja pretvoren je odlukom uprave matičnog društva Kutjevo d.d. u kapitalne pričuve povezanog društva (25,7 mil. kn tj. **3.415.000 EUR**).

Dodatno je matrica u 2022.g. dala društvu novu pozajmicu od 9,9 mil.kn (1.313.956 EUR).

Ostvareni poslovni rezultati:

U 2022.g. ostvarena je dobit od 149.125 EUR

U 2023.g. ostvaren je gubitak od 1.363.767 EUR

U 2024.g. ostvaren je gubitak od 462.499 EUR

Društvo je u 2024.g. ostvarilo ukupni prihod od 4.817.222 EUR (2023 = 4.424.012 EUR), ukupnih troškova od 5.279.721 EUR (2023 = 5.787.779 EUR). Gubitak razdoblja iznosi 462.499 EUR (2023=1.363.767 EUR)

Vrijednost imovine društva na dan 31.12.2024.g. iznosi 5.277.599 EUR a u strukturi imovine 64,50 % čini dugotrajna materijalna imovina (zemljište, građevinski objekti i oprema) a preostali dio odnosi se na potraživanja od kupaca i zalihe robe.

Neto vrijednost društva (tj. razlika između ulaganja Kutjeva d.d. i obveza društva) na dan 31.12.2024.g. iznosi 1.723.618 EUR, a obzirom na ulaganje Kutjeva koje ukupno iznosi 3.420.113 EUR razvidno je da je neto vrijednost društva manja od uloženi sredstava za iznos od 1.696.495 EUR što dovodi do knjigovodstvenog izračuna iskazanog goodwilla u Kutjevu d.d., koji se iskazuje u nekonsolidiranim i konsolidiranim izvještajima.

Prosječan broj zaposlenih na bazi sati rada iznosio je 17 zaposlenih.

ZNAČAJNIJI DOGAĐAJI NAKON KRAJA POSLOVNE 2024. GODINE I PROCJENE ZA NAREDNU POSLOVNU GODINU

VJEROJATAN BUDUĆI RAZVOJ DRUŠTVA BOŽJAKOVINA D.D.

U 2025. g. planira se u segmentu poslovnih prihoda povećanje prodaje na EU/INO tržištu:

PJ Ratarstvo

Ova PJ ostvarila je u 2024. g. 4.077.176 kg dobre robe (2023.g. 3.737.354 kg) a povećanje proizvodnje bilo je uvjetovano povoljnijim vremenskim uvjetima, a za 2025.g. planiran je rast proizvodnje od 10 % od rezultata 2024.g. uz uvijete da klimatske prilike budu povoljne u periodu razvoja kultura čime će se postići planirani prinos. Proizvodnja 2025. g. koristit će se za interne potrebe PJ Bivita i PJ Stočarstvo, ali i za prodaju merkantilne robe na tržištu..

PJ Stočarstvo

U stočarskoj proizvodnji tijekom 2025. godine planira se ostvariti proizvodnja od 545 tona junadi. Do kraja godine predviđa se da će u tovu biti 845 grla junadi.

PJ Bivita

U PJ BiVita se planira povećanje prodaje malih pakiranja, plasiranje mlinskih proizvoda (brašna) na police trgovačkih lanci.

PJ Vinogradarstvo i voćarstvo

Iskrčen je nasad ribiza s površine od 10 ha, te je na istoj površini zasijana facelija (zelena gnojidba) radi obnove plodnosti tla. Na 3,50 ha površine zasijan je dts (djetelinsko travna smjesa) radi obnove plodnosti tla. Ova mjera dio je strategije Društva za očuvanje kvalitete tla i pripremu površina za buduće nasade.

Aktivnosti istraživanja i razvoja

Aktivnosti Društva vezane uz istraživanje i razvoj usmjerene su na mogućnost korištenja energije iz obnovljivih izvora, te iznalaženje programa i proizvodnji koji će kao sirovinu koristiti sadašnje nusproizvode vinogradarske, stočarske i ratarske proizvodnje. Time bi se, uz postizanje pozitivnih financijskih efekata, uspješno riješila i problematika zbrinjavanja navedenih nusproizvoda

ZNAČAJNIJI DOGAĐAJI NAKON KRAJA POSLOVNE 2024. GODINE I PROCJENE ZA NAREDNU POSLOVNU GODINU ZA KUTJEVO D.D.

Utjecaj ratnih zbivanja u Ukrajini i pad cijena merkantilnih roba

U svezi ratnih zbivanja u Ukrajini, Uprava izjavljuje da nema poslovnih partnera u Ukrajini ni Rusiji, stoga se ne očekuju poteškoće u poslovanju s tog osnova.

Društvo Kutjevo d.d. ne posluje s ukrajinsko-ruskim partnerima, ne očekuju direktni poremećaj u planu nabavke sirovina i repromaterijala, a isto tako i na planu prodaje roba i usluga. U pogledu nabave strateških roba u 2025. godini primjećuje se blagi trend pada cijena u domeni usluga prijevoza i logistike, gnojiva i ostalih strateških repromaterijala što će pozitivno utjecati na konkurentnost proizvodnje kroz sezonu 2025.

U prvom kvartalu 2025.g. zabilježena je pojava bolesti slinavke i šape u okruženju, i pojavom bolesti značajno bi bila ugrožena stočarska proizvodnja usmrćivanjem životinja.

Također u istom kvartalu preminu je Enver Moralić, većinski vlasnik Božjakovine d.d. (matice) i predsjednik Nadzornog odbora, što može imati značajan utjecaj na promjene poslovanja u ekonomskom i financijskom smislu Kutjevo Grupe.

VJEROJATAN BUDUĆI RAZVOJ DRUŠTVA KUTJEVO D.D.

U području stočarske proizvodnje plan je povećati tovu junadi te osigurati neophodnu sigurnost u opskrbi sirovinama vlastite stočarske industrije, a što će omogućiti veću proizvodnju tovine junadi kao i sigurnije i kvalitetnije poslovanje s već postojećim ino kupačima uz proširenje tog posla.

U tijeku je izgradnja bio-plinskog postrojenja snage 0,5 MW koji bi jednim dijelom riješio i postojeću „Nitratnu direktivu“ te ovisnost Društva za kupnjom i upotrebom umjetnih mineralnih gnojiva. U planu je izgradnja solarne elektrane na PJ Silos snage od 250 kW, koja bi služila za proizvodnju i potrošnju električne energije u procesu sušenja/dorade merkantilnih roba. Ova investicija značajno bi smanjila ovisnost o promjenama cijene električne energije, dok bi se višak iste prodavao na uređenome tržištu.

U području vinogradarstva i vinarstva osnovni je cilj održavanje visoke kvalitete vina i zadržavanje uloge lidera u izvozu kvalitetnih i vrhunskih vina iz Republike Hrvatske. Od 2014.g. restrukturirano je 120,08 ha vinograda. U toku je konverzija i obnavljanje vinograda na cca 27,04 ha vlastitih površina.

Povećanje obujma proizvodnje do sada potvrđenog sortimenta sjemena te uvođenje proizvodnje sjemena novih ratarskih i povrtlarskih kultura osnovna je orijentacija u sjemenarskoj proizvodnji.

U ostalim djelatnostima poduzimat će se aktivnosti na postizanju praga rentabilnosti i samoodrživosti svake pojedinačne djelatnosti uz konstantno inzistiranje na održavanju visoke kvalitete i prepoznatljivosti proizvoda Kutjeva d.d. Kutjevo.

VJEROJATAN BUDUĆI RAZVOJ DRUŠTVA ĐAKOVAČKA VINA D.D.

Nastavljaju se i u 2025.g. aktivnosti ulaganja u nabavu nove opreme, kako u vinogradarskom sektoru, tako i u sektoru podrumarstva, a sve u cilju postizanja kvalitetnijih rezultata poslovanja. Naime, u 2024. godini nastavljene su ranije započete aktivnosti na uređenju infrastrukture, realiziran je projekt izgradnje fotonaponske elektrane te se nastavilo s poboljšanjem uvjeta rada zaposlenika.

Isto tako, jedan od imperativa Uprave Društva u poslovnoj 2025.g. je nastavak u kontinuitetu raditi na povećanju prihoda od prodaje vina i izmjeni strukture prodaje istoga, te pronalaženje rješenja za poboljšanje likvidnosti u periodu poslovne 2025.g., iako su se u poslovnoj 2024.g. učinili značajniji pozitivni pomaci u odnosu na prijašnje razdoblje.

Vizija poslovanja je postići potpunu prepoznatljivost brenda u segmentu bijelih vina, prije svega Graševine i Rizlinga koje moraju biti nositelji daljnjeg razvoja Đakovačkih vina d.d. U postizanju istoga zasigurno najznačajniji faktor je činjenica da Đakovačka vina d.d. imaju veliko iskustvo u proizvodnji većine kontinentalnih sorti bijelih vina u Republici Hrvatskoj.

Ono što je svakako još od velikog značaja to je činjenica da bi dodatnim povećanjem troškovne efikasnosti otvorili značajan prostor za cjenovno natjecanje s konkurentima, pogotovo u ciljane kanale prodaje, imperativno na izvoznim tržištima, a što će se zasigurno i postići planiranim investicijama u restrukturiranje trajnih nasada, investicijama u mehanizaciju za primarnu proizvodnju u vinogradima i tehnologiju proizvodnje u podrumu.

VJEROJATAN BUDUĆI RAZVOJ DRUŠTVA KUTJEVO d.o.o. Banja Luka

Izazovi u poslovanju Kutjevo d.o.o. Banja Luka datiraju od globalnih tržišnih poremećaja iz 2023. uslijed rata između Rusije i Ukrajine te značajnog pada cijena merkantilnih roba nakon visokog otkupa, dok je prodajna realizacija bila negativna sukladno spomenutim razlozima.

Uprava društva Kutjevo d.d. i direktor društva Kutjevo d.o.o. Banja Luka u 2025. planiraju aktivnosti u smjeru većih otkupnih količina iz razloga što je planirana otkupna cijena sada stabilna i tržišno konkurentna te se mogu realizirati pozitivne razlike u cijeni kod krajnjih kupaca, a iz kojih društvo treba realizirati stabilno poslovanje, odnosno servisiranje svih tekućih obaveza. Ključna strategija je ugovaranje većeg iznosa kredita u odnosu na prethodna razdoblja kod poslovnog partnera Nova Banka u iznosu od 2.500.000,00 mil/eura kako bi otkupili veće količine pšenice, ječma i kukuruza. Drugi dio divizije, u kojoj posluje vinski segment, ostvario je pozitivne trendove u 2024. te je strateški plan u 2025.g. dobivanje kvote od 200.000 litara kako bi mogli osigurati ključne artikle kutjevačke graševine prema strateškim distributerima poput AS Jelah d.o.o., Commo d.o.o. i Vino Vino d.o.o. Osim toga, kroz komercijalnu politiku cilj je realizirati prodaju vina do 50.000 litara kroz mikro distribuciju na području Banja Luke i okolice prema krajnjim HoReCa kupcima.

INFORMACIJE O OTKUPU VLASTITIH DIONICA

Tijekom 2024. godine članice Grupe nisu vršile otkup vlastitih dionica.

POSTOJANJE PODRUŽNICA DRUŠTVA I POVEZANA DRUŠTVA

Grupa na dan 31.12.2024. godine nije imala podružnice u smislu definicije prema Zakonu o trgovačkim društvima.

Međutim, Božjakovina d.d. je većinski vlasnik trgovačkog društva Kutjevo d.d. tj. ima udjele u Kutjevu d.d. od 87,41% koji mu daju značajan utjecaj nad subjektom (MRS 24) te se Kutjevo d.d. smatra povezanim društvom (ovisno društvo), a Kutjevo d.d. ima udjele u drugim povezanim društvima navedenim u odjeljku Subjekti konsolidacije.

FINANCIJSKI INSTRUMENTI I UPRAVLJANJE RIZICIMA

Tijekom 2024.godini Grupa je većinu svojih financijskih instrumenata koristilo za financiranje poslovanja. Financijski instrumenti uključuju zajmove, kredite, novac i likvidna sredstva te druge razne instrumente kao što su potraživanja od kupaca i obveze prema dobavljačima, koji proizlaze direktno iz redovnog poslovanja

Cjenovni rizik

Cjenovni rizik je rizik promijena cijena sirovina i materijala koje se rabe u proizvodnji, rizik cijena usluga i proizvoda Grupe s duljim procesom proizvodnje .

Grupa smanjuje cjenovni rizik na način da vrši ravnotežu fiksnih ulaznih i izlaznih cijena, tj. da ugovorene fiksne cijene roba i usluga Grupe budu pokrivena ugovorenim fiksnim cijenama inputa (materijala i sirovina).

Kamatni rizik

Kamatni rizik je rizik promjene kamatnih stopa na kredite. Grupa je najviše izložena kamatnom riziku temeljem primljenih kredita i zajmova. Da bi se ublažio kamatni rizik, Grupa nastoji kreditnu zaduženost imati u fiksnoj kamatnoj stopi.

Kreditni rizik

Kreditni rizik je rizik da jedna strana u financijskom instrumentu neće ispuniti svoje obveze, te da će time prouzročiti nastanak financijskog gubitka drugoj strani. Grupa je izložena ovom riziku, temeljem neplaćanja odnosno neizvršenja ugovorenih obveza od strane kupaca koji utječu na eventualni financijski gubitak budući da gotovo cjelokupne prihode ostvaruje od prodaje proizvoda i usluga.

Rizik likvidnosti

Rizik likvidnosti, koji se smatra rizikom financiranja je rizik gdje se Grupa može susresti s poteškoćama u prikupljanju sredstava za podmirivanje obveza povezanih s financijskim instrumentima. Grupa upravlja rizikom likvidnosti održavajući adekvatne rezerve i kreditne linije, kontinuirano uspoređujući planirani i ostvareni tijek novca uz praćenje dospjeća potraživanja i obveza. Rizik likvidnosti je rizik od opasnosti neusklađene dospelosti sredstava i obveza prema izvorima sredstava.

OBAVIJEST O ZAŠTITI OKOLIŠA

U tijeku 2024. godine u Grupi nije bilo nikakvog ekološkog incidenta.

Društvo Božjakovina d.d. i sva povezana društva kontinuirano radi na unapređenju zaštite okoliša i održivog razvoja.

Nabavom stroja za kompostiranje stajskog gnoja društvo na ekološki način zbrinjava stajski gnoj, odnosno proizvodi stajnjak i isti koristi za oplemenjivanje vlastitih obradivih površina. Društvo Božjakovina d.d. u 2024. g. koristi 251 h a površina za ekološku proizvodnju čime doprinosi održivom razvoju i zaštiti okoliša. U 2022. g. društvo je dovršilo investiciju u Solarnu elektranu sufinanciranu sredstvima EU fondova, čime se započelo s korištenjem obnovljivih izvora energije i ujedno osigurala i neovisnost u opskrbi električnom energijom.

U 2024. društvo je investiralo u dvije Solarne elektrane:

SE Štakorovec, KO Hrebinec ukupna instalirana snaga elektrane 100,00 kVA, pretpostavljena cijena je 0,075 EUR/kWh, godišnji prihod 12.696 €.

SE u Lupoiglavu, ukupna instalirana snaga elektrane 500,00 kVA, pretpostavljena cijena je 0,075 EUR/kWh, godišnji prihod 47.578 €

U skladu sa Zakonom o zaštiti okoliša (NN 80/2013, 118/18), Zakonom o održivom gospodarenju otpadom (NN 94/2013, 98/19), Pravilnikom o gospodarenju otpadnim uljima (NN 124/06, 57/20), Pravilnikom o gospodarenju otpadnim gumama (NN 113/16) te Pravilnik o graničnim vrijednostima emisija otpadnih voda (NN 40/06, 3/2016), te Pravilnik o graničnim vrijednostima emisija otpadnih voda (NN 80/13, 26/2020), Društvo je donijelo upute o postupanju sa gospodarskim otpadom. Fondu za zaštitu okoliša i energetske učinkovitost podnose se propisana izvješća na godišnjoj odnosno polugodišnjoj razini.

OBAVIJEST O IZVJEŠTAJU O ODRŽIVOSTI

U pogledu Izvještaja posloводства (uključujući i izvještaj o održivosti) upućuju se dioničari i čitatelji na objavu Izvješća neovisnog revizora dioničarima društva Kutjevo d.d. od 30. travnja 2025.g. koje je sadržano u Konsolidiranom godišnjem financijskom izvještaju za godinu koja je završila 31.12.2024.g. Izvještaj posloводства Grupe Kutjevo uključuje i ESG izvještaj (tj. izvještaj o procesu prikupljanja, analize i objavljivanja informacija o ekološkim, društvenim i upravljačkim aspektima poslovanja) i sadrži informacije o mjeri nužnoj za razumijevanje razvoja i položaja Društva te učinaka njegovih aktivnosti koja se odnose na okolišna, socijalna i kadrovska pitanja

Predsjednik uprave:
Marin Špigelski

»BOŽJAKOVINA« d. d.
3 BOŽJAKOVINA

Član uprave:
Siniša Tomić

Član uprave:
Zdravko Lemić

Božjakovina 24. lipanj 2025. godine

BOŽJAKOVINA d.d.

Izjava o odgovornosti Uprave

Uprava je dužna osigurati da konsolidirani financijski izvještaji za svaku financijsku godinu budu pripremljeni u skladu s Zakonom o računovodstvu i Međunarodnim standardima financijskog izvještavanja (MSFI), tako da daju istinitu i objektivnu sliku financijskog stanja i rezultata poslovanja Društva za to razdoblje.

Nakon provedenih istraživanja, Uprava razumno očekuje da Grupa ima odgovarajuća sredstva za nastavak poslovanja u doglednoj budućnosti. Iz navedenog razloga, Uprava i dalje prihvaća načelo trajnosti poslovanja pri izradi financijskih izvještaja.

Pri izradi financijskih izvještaja Uprava je odgovorna:

- da se odaberu i dosljedno primjenjuju odgovarajuće računovodstvene politike;
- da prosudbe i procjene budu razumne i oprezne;
- da se primjenjuju važeći računovodstveni standardi, a svako materijalno značajno odstupanje obznani i objasni u financijskim izvještajima;
- da se financijski izvještaji pripreme po načelu nastavka poslovanja, osim ako je neprimjereno pretpostaviti da će Društvo nastaviti svoje poslovne aktivnosti.

Uprava je odgovorna za vođenje ispravnih računovodstvenih evidencija, koje će u bilo koje doba s prihvatljivom točnošću odražavati financijski položaj Grupe. Uprava je također odgovorna za čuvanje imovine Grupe, pa stoga i za poduzimanje razumnih mjera da bi se spriječile i otkrile pronevjere i ostale nezakonitosti.

Uprava je odgovorna za one interne kontrole za koje za koje Uprava odredi da su nužne za sastavljanje konsolidiranih financijskih izvještaja.

Predsjednik uprave:

Marin Špigelski

»BOŽJAKOVINA« d. d.
3 BOŽJAKOVINA

Član uprave:

Siniša Tomić

Član uprave:

Zdravko Lemić

Božjakovina 24. lipanj 2025. godine

REmira

d.o.o. za reviziju

ZAGREB, Mrazovićeva 9, Tel/Fax: 01/48 16 856

IZVJEŠTAJ NEOVISNOG REVIZORA

- **Vlasnicima i Upravi društva Božjakovina d.d.**

Izveštaj o reviziji konsolidiranih financijskih izvještaja

Mišljenje s rezervom

Obavili smo reviziju konsolidiranih financijskih izvještaja Društva Božjakovina d.d. („Drštvo“) i njemu ovisnih društava Kutjevo d.d. s njegovim ovisnim društvima (zajedno-GRUPA) koji obuhvaćaju konsolidirani izvještaj o financijskom položaju na 31. prosinca 2024. godine, konsolidirani izvještaj o sveubohvatnoj dobiti, konsolidirani izvještaj o novčanim tokovima, konsolidirani izvještaj o promjenama kapitala za tada završenu godinu te bilješke uz konsolidirane financijske izvještaje, uključujući i značajne informacije o računovodstvenim politikama.

Prema našem mišljenju, osim za učinke pitanja opisanog u našem izvještaju neovisnog revizora u odjeljku s osnovom za mišljenje s rezervom, priloženi konsolidirani financijski izvještaji istinito i fer prikazuju konsolidirani financijski položaj Grupe na dan 31. prosinca 2024. godine, njenu konsolidiranu financijsku uspješnost i njezine konsolidirane novčane tokove za tada završenu godinu, u skladu s Međunarodnim standardima financijskog izvještavanja usvojenim od strane Europske unije (MSFI).

Osnova za izražavanje mišljenja s rezervom

Kao što je objašnjeno u Bilješci 2.1.1.1. - Dugotrajna nematerijalna i materijalna imovina, u konsolidiranim financijskim izvještajima Grupe Božjakovina na dan 31.12.2024. godine tj. u konsolidiranom izvještaju o finacijskom polražaju iskazana je vrijednost goodwilla u iznosu od 3.209.023 EUR koji se odnosi na goodwill koji je nastao kao višak naknade i fer vrijednosti udjela u ovisnim društvima.

Budući da je revizijom financiskih izvještaja Grupe Kutjevo za 2024.g. koju je radio drugi revizor utvrđeno postojanje pokazatelja mogućeg nastanka gubitka od umanjenja, Društvo Kutjevo d.d. (i Grupa) je sukladno zahtjevima MRS-a 36 „Umanjenje vrijednosti imovine“ bilo dužno provesti procijenu vrijednosti udjela u priznatoj prepoznatljivoj neto imovini ovisnog društva koje posluje sa gubitkom tj. procijeniti da li u ovisnim društvima postoji u navedenim okolnostima nadoknativ iznos uloženi sredstava, te sukladno procjeni utvrditi učinak ispravaka na financijske izvještaje Društva Kutjevo d.d i Grupe. Kako to nije učinjeno, nije bilo moguće utvrditi učinak mogućeg ispravka na konsolidirane financijske izvještaje Grupe Kutjevo, a onda i na konsolidirane financijske izvještaje Grupe Božjakovina.

Obavili smo našu reviziju u skladu s Međunarodnim revizijskim standardima (MRevS-ima). Naše odgovornosti prema tim standardima su detaljnije opisane u našem izvješću neovisnog revizora u odjeljku *Odgovornosti revizora za reviziju konsolidiranih financijskih izvještaja*.

Neovisni smo od Grupe u skladu s Međunarodnim kodeksom etike za profesionalne računovođe, uključujući Međunarodne standarde neovisnosti koje je izdao Odbor za međunarodne standarde etike za računovođe (IESBA)(IESBA Kodeks), kao i u skladu s etičkim zahtjevima koji su relevantni za našu reviziju financijskih izvještaja u Republici Hrvatskoj i ispunili smo naše ostale etičke odgovornosti u skladu s tim zahtjevima i IESBA Kodeksom. Vjerujemo da su revizijski dokazi koje smo pribavili dostatni i primjereni da osiguraju osnovu za naše mišljenje.

Ostala pitanja

Konsolidirane financijske izvještaje društva Kutjevo d.d. s ovisnim društvima za godinu koja je završila 31. prosinca 2024.g. revidirao je drugi revizor, koji je izrazio mišljenje s rezervom na iskazani goodwill.

Ostale informacije

Uprava je odgovorna za ostale informacije. Ostale informacije uključuju Izvješće posloводства Grupe za 2024. godinu, uključeno u Godišnje izvješće za 2024. godinu, ali ne uključuju godišnje konsolidirane financijske izvještaje i naše izvješće revizora o njima. Naše mišljenje o godišnjim konsolidiranim financijskim izvještajima ne obuhvaća ostale informacije.

U vezi s našom revizijom godišnjih konsolidiranih financijskih izvještaja, naša je odgovornost pročitati ostale informacije i, u provođenju toga, razmotriti jesu li ostale informacije značajno proturječne godišnjim konsolidiranim financijskim izvještajima ili našim saznanjima stečenim u reviziji kao i čine li se, na neki drugi način značajno pogrešno iskazane.

U pogledu Izvješća posloводства Grupe, obavili smo i postupke propisane Zakonom o računovodstvu. Ti postupci uključuju provjeru je li Izvješće posloводства sastavljeno u skladu s člankom 21. i 22. Zakona o računovodstvu.

Temeljeno na obavljenim postupcima, u mjeri u kojoj smo u mogućnosti to procijeniti, izvještavamo da:

1. su informacije u priloženom Izvješću posloводства Grupe usklađene, u svim značajnim odrednicama, s priloženim godišnjim financijskim izvještajima;
2. je priloženo Izvješće posloводства Grupe sastavljeno u skladu sa člankom 21. i 22. Zakona o računovodstvu;

Na temelju poznavanja i razumijevanja poslovanja Društva i njegova okruženja stečenog u okviru revizije godišnjih financijskih izvještaja, dužni smo izvijestiti ako smo ustanovili da postoje značajni pogrešni prikazi u priloženom Izvješću posloводства Grupe. U tom smislu nemamo što izvijestiti.

Odgovornosti uprave i onih koji su zaduženi za upravljanje za konsolidirane financijske izvještaje

Uprava je odgovorna za sastavljanje i fer prikaz konsolidiranih financijskih izvještaja u skladu s MSFI-i i za one interne kontrole za koje Uprava odredi da su potrebne za omogućavanje sastavljanja konsolidiranih financijskih izvještaja koji su bez značajnog pogrešnog prikaza uslijed prijevare ili pogreške.

U sastavljanju konsolidiranih financijskih izvještaja, Uprava je odgovorna za procjenjivanje sposobnosti Grupe da nastavi s vremenski neograničenim poslovanjem, objavljivanje, ako je primjenjivo, pitanja povezanih s neograničenim poslovanjem i korištenjem računovodstvene osnove utemeljene na vremenskoj neograničenosti poslovanja, osim ako Uprava ili namjerava likvidirati Grupu ili prekinuti poslovanje ili nema realne alternative nego da to učini.

Odgovornosti revizora za reviziju konsolidiranih financijskih izvještaja

Naši ciljevi su steći razumno uvjerenje o tome jesu li konsolidirani financijski izvještaji kao cjelina bez značajnog pogrešnog prikaza uslijed prijevare ili pogreške i izdati izvještaj revizora koje uključuje naše mišljenje. Razumno uvjerenje je visoka razina uvjerenja, ali nije garancija da će revizija obavljena u skladu s MRevS-ima uvijek otkriti značajno pogrešno prikazivanje kada ono postoji. Pogrešni prikazi mogu nastati uslijed prijevare ili pogreške i smatraju se značajni ako se razumno može očekivati da, pojedinačno ili u zbroju, utječu na ekonomske odluke korisnika donijete na osnovi tih konsolidiranih financijskih izvještaja.

Kao sastavni dio revizije u skladu s MRevS-ima, stvaramo profesionalne prosudbe i održavamo profesionalni skepticizam tijekom revizije. Mi također:

- prepoznavamo i procjenjujemo rizike značajnog pogrešnog prikaza konsolidiranih financijskih izvještaja, zbog prijevare ili pogreške, oblikujemo i obavljamo revizijske postupke kao reakciju na te rizike i pribavljamo revizijske dokaze koji su dostatni i primjereni da osiguraju osnovu za naše mišljenje. Rizik neotkrivanja značajnog pogrešnog prikaza nastalog uslijed prijevare je veći od rizika nastalog uslijed pogreške, jer prijevara može uključiti tajne sporazume, krivotvorenje, namjerno ispuštanje, pogrešno prikazivanje ili zaobilazanje internih kontrola.
- stječemo razumijevanje internih kontrola relevantnih za reviziju kako bismo oblikovali revizijske postupke koji su primjereni u danim okolnostima, ali ne i za svrhu izražavanja mišljenja o učinkovitosti internih kontrola Grupe.
- ocjenjujemo primjerenost korištenih računovodstvenih politika i razumnost računovodstvenih procjena i povezanih objava koje je stvorila Uprava.
- zaključujemo o primjerenosti korištene računovodstvene osnove utemeljene na vremenskoj neograničenosti poslovanja koju koristi Uprava i, temeljeno na pribavljenim revizijskim dokazima, zaključujemo o tome postoji li značajna neizvjesnost u vezi s događajima ili okolnostima koji mogu stvarati značajnu sumnju u sposobnost Grupe da nastavi s vremenski neograničenim poslovanjem. Ako zaključimo da postoji značajna neizvjesnost, od nas se zahtijeva da skrenemo pozornost u našem izvještaju neovisnog revizora na povezane objave u konsolidiranim financijskim izvještajima ili, ako takve objave nisu odgovarajuće, da modificiramo naše mišljenje. Naši zaključci se temelje na revizijskim dokazima pribavljenim sve do datuma našeg izvještaja neovisnog revizora. Međutim, budući događaji ili uvjeti mogu uzrokovati da Grupa prekine s vremenski neograničenim poslovanjem.

- ocjenjujemo cjelokupnu prezentaciju, strukturu i sadržaj konsolidiranih financijskih izvještaja, uključujući i objave, kao i odražavaju li konsolidirani financijski izvještaji transakcije i događaje na kojima su zasnovani na način kojim se postiže fer prezentacija.

Mi komuniciramo s onima koji su zaduženi za upravljanje u vezi s, između ostalih pitanja, planiranim djelokrugom i vremenskim rasporedom revizije i važnim revizijskim nalazima, uključujući i u vezi sa značajnim nedostacima u internim kontrolama koji su otkriveni tijekom naše revizije.

Zagreb, 24.06.2025. godine.

Remira d.o.o.
Zagreb, Mrazovićeva 9
U ime i za Remira d.o.o.
Mira Hrelja, direktor



Željka Podnarčuk, ovlaštenu revizor

REmira
d.o.o. za reviziju
ZAGREB, Mrazovićeva 9

Konsolidirani račun dobiti i gubitka sa izvještajem o ostaloj sveobuhvatnoj dobiti
za razdoblje 01.01.2024. do 31.12.2024.g.


Naziv pozicije	AOP oznaka		Prethodna godina	Tekuća godina
1	2	3	4	5
I. POSLOVNI PRIHODI (AOP 129 do 133)	128	1.1.1.1	58.659.273,90	52.986.045,33
1. Prihodi od prodaje s poduzetnicima unutar grupe	129		0,31	
2. Prihodi od prodaje (izvan grupe)	130		52.518.922,32	49.333.939,96
3. Prihodi na temelju upotrebe vlastitih proizvoda, robe i usluga	131			
4. Ostali poslovni prihodi s poduzetnicima unutar grupe	132		15.252,00	
5. Ostali poslovni prihodi (izvan grupe)	133		6.125.099,27	3.652.105,37
II. POSLOVNI RASHODI (AOP 135+136+140+144 do 146+149+156)	134	1.2.1.1	56.721.635,21	50.120.091,47
1. Promjene vrijednosti zaliha proizvodnje u tijeku i gotovih proizvoda	135		4.521.449,06	-4.601.366,96
2. Materijalni troškovi (AOP 137 do 139)	136		33.638.404,64	34.865.846,79
a) Troškovi sirovina i materijala	137		23.180.101,90	26.030.079,29
b) Troškovi prodane robe	138		6.379.283,85	3.985.163,88
c) Ostali vanjski troškovi	139		4.079.018,89	4.850.603,62
3. Troškovi osoblja (AOP 141 do 143)	140		11.230.703,72	13.200.040,37
a) Neto plaće i nadnice	141		7.026.414,73	8.224.519,85
b) Troškovi poreza i doprinosa iz plaća	142		2.962.997,50	3.522.574,15
c) Doprinosi na plaće	143		1.241.291,49	1.452.946,37
4. Amortizacija	144		3.418.156,03	3.509.362,12
5. Ostali troškovi	145		2.458.208,65	2.318.596,73
6. Vrijednosna usklađenja (AOP 147+148)	146		329.412,00	139.439,00
a) dugotrajne imovine osim financijske imovine	147		100.000,00	
b) kratkotrajne imovine osim financijske imovine	148		229.412,00	139.439,00
7. Rezerviranja (AOP 150 do 155)	149		677.698,50	490.082,84
a) Rezerviranja za mirovine, otpremnine i slične obveze	150		677.698,50	490.082,84
b) Rezerviranja za porezne obveze	151			
c) Rezerviranja za započete sudske sporove	152			
d) Rezerviranja za troškove obnavljanja prirodnih bogatstava	153			
e) Rezerviranja za troškove u jamstvenim rokovima	154			
f) Druga rezerviranja	155			
8. Ostali poslovni rashodi	156		447.602,61	198.090,58
III. FINANCIJSKI PRIHODI (AOP 158 do 167)	157	1.1.1.2	92.993,10	129.336,68
1. Prihodi od ulaganja u udjele (dionice) poduzetnika unutar grupe	158			
2. Prihodi od ulaganja u udjele (dionice) društava povezanih sudjelujućim interesima	159		0,10	
3. Prihodi od ostalih dugotrajnih financijskih ulaganja i zajmova poduzetnicima unutar grupe	160			
4. Ostali prihodi s osnove kamata iz odnosa s poduzetnicima unutar grupe	161			
5. Tečajne razlike i ostali financijski prihodi iz odnosa s poduzetnicima unutar grupe	162			
6. Prihodi od ostalih dugotrajnih financijskih ulaganja i zajmova	163			
7. Ostali prihodi s osnove kamata	164		49.405,00	67.495,68
8. Tečajne razlike i ostali financijski prihodi	165			
9. Nerealizirani dobiti (prihodi) od financijske imovine	166			
10. Ostali financijski prihodi	167		43.588,00	61.841,00

Naziv pozicije	AOP oznaka		Prethodna godina	Tekuća godina
1	2	3	4	5
IV. FINANCIJSKI RASHODI (AOP 169 do 175)	168	1.2.1.2	401.110,18	523.773,48
1. Rashodi s osnove kamata i slični rashodi s poduzetnicima unutar grupe	169			
2. Tečajne razlike i drugi rashodi s poduzetnicima unutar grupe	170			
3. Rashodi s osnove kamata i slični rashodi	171		358.918,66	495.135,45
4. Tečajne razlike i drugi rashodi	172			
5. Nerealizirani gubici (rashodi) od financijske imovine	173			
6. Vrijednosna usklađenja financijske imovine (neto)	174			
7. Ostali financijski rashodi	175		42.191,52	28.638,03
V. UDIO U DOBITI OD DRUŠTAVA POVEZANIH SUDJELUJUĆIM INTERESOM	176			
VI. UDIO U DOBITI OD ZAJEDNIČKIH POTHVATA	177			
VII. UDIO U GUBITKU OD DRUŠTAVA POVEZANIH SUDJELUJUĆIM INTERESOM	178			
VIII. UDIO U GUBITKU OD ZAJEDNIČKIH POTHVATA	179			
IX. UKUPNI PRIHODI (AOP 128+157+176 + 177)	180	1.1.1	58.752.267,00	53.115.382,01
X. UKUPNI RASHODI (AOP 134+168+178 + 179)	181	1.2.1	57.122.745,39	50.643.864,95
XI. DOBIT ILI GUBITAK PRIJE OPOREZIVANJA (AOP 180-181)	182		1.629.521,61	2.471.517,06
1. Dobit prije oporezivanja (AOP 180-181)	183		1.629.521,61	2.471.517,06
2. Gubitak prije oporezivanja (AOP 181-180)	184		0,00	0,00
XII. POREZ NA DOBIT	185		363.935,00	457.968,00
XIII. DOBIT ILI GUBITAK RAZDOBLJA (AOP 182-185)	186		1.265.586,61	2.013.549,06
1. Dobit razdoblja (AOP 182-185)	187		1.265.586,61	2.013.549,06
2. Gubitak razdoblja (AOP 185-182)	188		0,00	0,00
PREKINUTO POSLOVANJE (popunjavanje poduzetnik obveznika MSFI-a samo ako ima prekinuto poslovanje)				
XIV. DOBIT ILI GUBITAK PREKINUTOG POSLOVANJA PRIJE OPOREZIVANJA (AOP 190-191)	189		0,00	0,00
1. Dobit prekinutog poslovanja prije oporezivanja	190			
2. Gubitak prekinutog poslovanja prije oporezivanja	191			
XV. POREZ NA DOBIT PREKINUTOG POSLOVANJA	192			
1. Dobit prekinutog poslovanja za razdoblje (AOP 189-192)	193		0,00	0,00
2. Gubitak prekinutog poslovanja za razdoblje (AOP 192-189)	194		0,00	0,00
UKUPNO POSLOVANJE (popunjavanje samo poduzetnik obveznik MSFI-a koji ima prekinuto poslovanje)				
XVI. DOBIT ILI GUBITAK PRIJE OPOREZIVANJA (AOP 182+189)	195		0,00	0,00
1. Dobit prije oporezivanja (AOP 195)	196		0,00	0,00
2. Gubitak prije oporezivanja (AOP 195)	197		0,00	0,00
XVII. POREZ NA DOBIT (AOP 185+192)	198		0,00	0,00
XVIII. DOBIT ILI GUBITAK RAZDOBLJA (AOP 195-198)	199		0,00	0,00
1. Dobit razdoblja (AOP 195-198)	200		0,00	0,00
2. Gubitak razdoblja (AOP 198-195)	201		0,00	0,00
DODATAK RDG-u (popunjavanje poduzetnik koji sastavlja konsolidirani godišnji financijski izvještaj)				
XIX. DOBIT ILI GUBITAK RAZDOBLJA (AOP 203+204)	202		1.265.586,61	2.013.549,06
1. Pripisana imateljima kapitala matice	203		1.106.249,26	1.760.043,23
2. Pripisana manjinskom (nekontrolirajućem) interesu	204		159.337,35	253.505,83

IZVJEŠTAJ O OSTALOJ SVEOBUHVAATNOJ DOBITI (popunjava poduzetnik obveznik primjene MSFI-a)

I. Dobit ili gubitak razdoblja	205		1.265.586,61	2.013.549,06
II. Ostala sveobuhvatna dobit / gubitak prije poreza (AOP 208 do 212 + 215 do 223)	206		0,00	0,00
III. Stavke koje neće biti reklasificirane u dobit ili gubitak (AOP 208 do 213)	207		0,00	0,00
1. Promjene revalorizacijskih rezervi dugotrajne materijalne i nematerijalne imovine	208			
2. Dobitak ili gubitak s osnove naknadnog vrednovanja vlasničkih vrijednosnih papira po fer vrijednosti kroz ostalu sveobuhvatnu dobit	209			
3. Promjene fer vrijednosti financijske obveze po fer vrijednosti kroz račun dobiti i gubitka koja se može pripisati promjenama kreditnog rizika obveze	210			
4. Aktuarski dobici/gubici po planovima definiranih primanja	211			
5. Ostale stavke koje neće biti reklasificirane	212			
6. Porez na dobit koji se odnosi na stavke koje neće biti reklasificirane	213			
IV. Stavke koje je moguće reklasificirati u dobit ili gubitak (AOP 215 do 224)	214		0,00	0,00
1. Tečajne razlike iz preračuna inozemnog poslovanja	215			
2. Tečajne razlike zbog preračuna u prezentacijsku valutu	216			
3. Dobitak ili gubitak s osnove naknadnog vrednovanja dužničkih vrijednosnih papira po fer vrijednosti kroz ostalu sveobuhvatnu dobit	217			
4. Dobit ili gubitak s osnove učinkovite zaštite novčanih tokova	218			
5. Dobit ili gubitak s osnove učinkovite zaštite neto ulaganja u inozemstvu	219			
6. Udio u ostaloj sveobuhvatnoj dobiti/gubitku društava povezanih sudjelujućim interesom	220			
7. Promjene fer vrijednosti vremenske vrijednosti opcije	221			
8. Promjene fer vrijednosti terminskih elemenata terminskih ugovora	222			
9. Ostale stavke koje je moguće reklasificirati u dobit ili gubitak	223			
10. Porez na dobit koji se odnosi na stavke koje je moguće reklasificirati u dobit ili gubitak	224			
V. Neto ostala sveobuhvatna dobit ili gubitak (AOP 207+214)	225		0,00	0,00
VI. Ukupna sveobuhvatna dobit ili gubitak razdoblja (AOP 205+225)	226		1.265.586,61	2.013.549,06
DODATAK Izvještaju o ostaloj sveobuhvatnoj dobiti (popunjava poduzetnik koji sastavlja konsolidirani izvještaj)				
VI. Sveobuhvatna dobit ili gubitak razdoblja (AOP 228+229)	227		1.265.586,61	2.013.549,06
1. Pripisana imateljima kapitala matice	228		1.106.249,26	1.760.043,23
2. Pripisana manjinskom (nekontrolirajućem) interesu	229		159.337,35	253.505,83

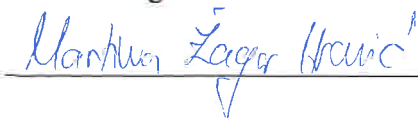
Predsjednik uprave:
Marin Špigelski




Član uprave:
Siniša Tomić



Voditelj računovodstva:
Martina Žagar Hrančić



Član uprave
Zdravko Lemić



Konsolidirani izvještaj o financijskom položaju (bilanca)
na dan 31.12.2024.g.


Naziv pozicije	AOP oznaka		Prethodna godina (neto)	Tekuća godina (neto)
1	2	3	4	5
AKTIVA				
A) POTRAŽIVANJA ZA UPISANI A NEUPLAĆENI KAPITAL	001			
B) DUGOTRAJNA IMOVINA (AOP 003+010+020+031+036)	002	1.1.1	65.227.176,48	66.604.771,75
I. NEMATERIJALNA IMOVINA (AOP 004 do 009)	003	2.1.1.1	3.065.895,00	3.209.023,00
1. Izdaci za razvoj	004			
2. Koncesije, patenti, licencije, robne i uslužne marke, softver i ostala prava	005			
3. Goodwill	006		3.065.860,00	3.209.023,00
4. Predujmovi za nabavu nematerijalne imovine	007			
5. Nematerijalna imovina u pripremi	008			
6. Ostala nematerijalna imovina	009		35,00	
II. MATERIJALNA IMOVINA (AOP 011 do 019)	010	2.1.1.1	61.802.503,21	63.148.992,91
1. Zemljište	011		15.526.803,87	14.630.930,67
2. Građevinski objekti	012		16.229.143,31	17.391.377,34
3. Postrojenja i oprema	013		8.530.828,52	9.033.912,14
4. Alati, pogonski inventar i transportna imovina	014		895.127,95	2.021.150,03
5. Biološka imovina	015		6.985.851,00	6.921.274,00
6. Predujmovi za materijalnu imovinu	016			
7. Materijalna imovina u pripremi	017		7.584.270,06	7.091.531,47
8. Ostala materijalna imovina	018		6.050.478,50	23.108,00
9. Ulaganje u nekretnine	019			6.035.709,26
III. DUGOTRAJNA FINACIJSKA IMOVINA (AOP 021 do 030)	020	2.1.1.2	17.108,27	17.107,84
1. Ulaganja u udjele (dionice) poduzetnika unutar grupe	021		0,43	
2. Ulaganja u ostale vrijednosne papire poduzetnika unutar grupe	022			
3. Dani zajmovi, depoziti i slično poduzetnicima unutar grupe	023			
4. Ulaganja u udjele (dionice) društava povezanih sudjelujućim interesom	024		9.144,84	9.144,84
5. Ulaganja u ostale vrijednosne papire društava povezanih sudjelujućim interesom	025			
6. Dani zajmovi, depoziti i slično društvima povezanim sudjelujućim interesom	026			
7. Ulaganja u vrijednosne papire	027			
8. Dani zajmovi, depoziti i slično	028		7.963,00	7.963,00
9. Ostala ulaganja koja se obračunavaju metodom udjela	029			
10. Ostala dugotrajna financijska imovina	030			
IV. POTRAŽIVANJA (AOP 032 do 035)	031	2.1.1.3	341.670,00	229.648,00
1. Potraživanja od poduzetnika unutar grupe	032			
2. Potraživanja od društava povezanih sudjelujućim interesom	033			
3. Potraživanja od kupaca	034			
4. Ostala potraživanja	035		341.670,00	229.648,00
V. ODGOĐENA POREZNA IMOVINA	036			
C) KRATKOTRAJNA IMOVINA (AOP 038+046+053+063)	037	2.1.2	43.450.398,41	46.372.300,17
I. ZALIHE (AOP 039 do 045)	038	2.1.2.1	32.683.971,32	37.486.766,30
1. Sirovine i materijal	039		2.076.964,04	2.089.617,91
2. Proizvodnja u tijeku	040		14.316.888,00	16.428.349,91

Naziv pozicije	AOP oznaka		Prethodna godina (neto)	Tekuća godina (neto)
1	2	3	4	5
AKTIVA				
3. Gotovi proizvodi	041		13.937.893,32	16.436.889,37
4. Trgovačka roba	042		1.444.780,96	1.786.300,11
5. Predujmovi za zalihe	043		164.196,00	2.361,00
6. Dugotrajna imovina namijenjena prodaji	044		743.249,00	743.248,00
7. Biološka imovina	045			
II. POTRAŽIVANJA (AOP 047 do 052)	046	2.1.2.2.	4.388.905,03	4.841.631,72
1. Potraživanja od poduzetnika unutar grupe	047			
2. Potraživanja od društava povezanih sudjelujućim interesom	048			
3. Potraživanja od kupaca	049		4.333.752,78	4.754.327,87
4. Potraživanja od zaposlenika i članova poduzetnika	050		7.859,75	8.386,83
5. Potraživanja od države i drugih institucija	051		43.559,50	67.883,02
6. Ostala potraživanja	052		3.733,00	11.034,00
III. KRATKOTRAJNA FINACIJSKA IMOVINA (AOP 054 do 062)	053	2.1.2.3	574.271,87	246.010,98
1. Ulaganja u udjele (dionice) poduzetnika unutar grupe	054			
2. Ulaganja u ostale vrijednosne papire poduzetnika unutar grupe	055			
3. Dani zajmovi, depoziti i slično poduzetnicima unutar grupe	056			
4. Ulaganja u udjele (dionice) društava povezanih sudjelujućim interesom	057			
5. Ulaganja u ostale vrijednosne papire društava povezanih sudjelujućim interesom	058			
6. Dani zajmovi, depoziti i slično društvima povezanim sudjelujućim interesom	059		427.528,87	217.999,98
7. Ulaganja u vrijednosne papire	060		1.139,00	11.602,00
8. Dani zajmovi, depoziti i slično	061		19.068,00	15.927,00
9. Ostala financijska imovina	062		126.536,00	482,00
IV. NOVAC U BANCI I BLAGAJNI	063	2.1.2.4	5.803.250,19	3.797.891,17
D) PLAĆENI TROŠKOVI BUĐUĆEG RAZDOBLJA I OBRAČUNATI PRIHODI	064	2.1.3	294.205,00	305.736,59
E) UKUPNO AKTIVA (AOP 001+002+037+064)	065	2.1	108.971.779,89	113.282.808,51
F) IZVANBILANČNI ZAPISI	066	2.1.4	19.989.891,80	23.613.916,23
PASIVA				
A) KAPITAL I REZERVE (AOP 068 do 070+076+077+084+087+090)	067	2.2.1	55.399.659,19	57.246.672,25
I. TEMELJNI (UPISANI) KAPITAL	068		18.199.560,00	18.199.560,00
II. KAPITALNE REZERVE	069		1,00	1,00
III. REZERVE IZ DOBITI (AOP 071+072-073+074+075)	070		12.130.999,20	12.512.737,48
1. Zakonske rezerve	071		2.275.942,48	2.275.942,48
2. Rezerve za vlastite dionice	072		1.194,51	1.194,51
3. Vlastite dionice i udjeli (odbitna stavka)	073		1.194,92	1.194,51
4. Statutarne rezerve	074			
5. Ostale rezerve	075		9.855.057,13	10.236.795,00
IV. REVALORIZACIJSKE REZERVE	076		9.819.534,38	9.638.084,99
V. REZERVE FER VRIJEDNOSTI I OSTALO (AOP 078 do 083)	077		0,00	0,00
1. Fer vrijednost financijske imovine kroz ostalu sveobuhvatnu dobit (odnosno raspoložive za prodaju)	078			
2. Učinkoviti dio zaštite novčanih tokova	079			

Naziv pozicija	AOP oznaka		Prethodna godina (neto)	Tekuća godina (neto)
1	2	3	4	5
PASIVA				
3. Učinkoviti dio zaštite neto ulaganja u inozemstvu	080			
4. Ostale rezerve fer vrijednosti	081			
5. Tečajne razlike iz preračuna inozemnog poslovanja (konsolidacija)	082			
6. Tečajne razlike zbog preračuna u prezentacijsku valutu	083			
VI. ZADRŽANA DOBIT ILI PRENESENI GUBITAK (AOP 085-086)	084		6.807.905,07	7.491.617,68
1. Zadržana dobit	085		6.807.905,07	7.491.617,68
2. Preneseni gubitak	086			
VII. DOBIT ILI GUBITAK POSLOVNE GODINE (AOP 088-089)	087		1.265.587,00	2.013.549,06
1. Dobit poslovne godine	088		1.265.587,00	2.013.549,06
2. Gubitak poslovne godine	089			
VIII. MANJINSKI (NEKONTROLIRAJUĆI) INTERES	090		7.176.072,54	7.391.122,04
B) REZERVIRANJA (AOP 092 do 097)	091	2.2.2	3.115.895,80	2.536.367,85
1. Rezerviranja za mirovine, otpremnine i slične obveze	092		2.078.761,80	1.647.589,85
2. Rezerviranja za porezne obveze	093			
3. Rezerviranja za započete sudske sporove	094		1.037.134,00	888.778,00
4. Rezerviranja za troškove obnavljanja prirodnih bogatstava	095			
5. Rezerviranja za troškove u jamstvenim rokovima	096			
6. Druga rezerviranja	097			
C) DUGOROČNE OBVEZE (AOP 099 do 109)	098	2.2.3	33.314.489,58	33.504.163,25
1. Obveze prema poduzetnicima unutar grupe	099			
2. Obveze za zajmove, depozite i slično poduzetnika unutar grupe	100			
3. Obveze prema društvima povezanim sudjelujućim interesom	101			
4. Obveze za zajmove, depozite i slično društava povezanih sudjelujućim interesom	102			
5. Obveze za zajmove, depozite i slično	103		24.935.646,42	24.011.306,32
6. Obveze prema bankama i drugim financijskim institucijama	104		8.365.901,80	9.470.362,03
7. Obveze za predujmove	105			
8. Obveze prema dobavljačima	106			17.186,00
9. Obveze po vrijednosnim papirima	107			
10. Ostale dugoročne obveze	108		7.963,36	5.308,90
11. Odgođena porezna obveza	109		4.978,00	
D) KRATKOROČNE OBVEZE (AOP 111 do 124)	110	2.2.4	14.272.914,75	17.364.359,55
1. Obveze prema poduzetnicima unutar grupe	111		0,41	
2. Obveze za zajmove, depozite i slično poduzetnika unutar grupe	112			
3. Obveze prema društvima povezanim sudjelujućim interesom	113			
4. Obveze za zajmove, depozite i slično društava povezanih sudjelujućim interesom	114			
5. Obveze za zajmove, depozite i slično	115		1.895.630,00	2.036.455,00
6. Obveze prema bankama i drugim financijskim institucijama	116		9.343.524,81	11.707.741,81
7. Obveze za predujmove	117		18.506,00	13.808,00
8. Obveze prema dobavljačima	118		1.740.782,11	1.700.851,50
9. Obveze po vrijednosnim papirima	119			
10. Obveze prema zaposlenicima	120		1.007.627,17	1.206.432,06
11. Obveze za poreze, doprinose i slična davanja	121		249.828,25	674.172,13

Naziv pozicije	AOP oznaka		Prethodna godina (neto)	Tekuća godina (neto)
1	2	3	4	5
PASIVA				
12. Obveze s osnove udjela u rezultatu	122			
13. Obveze po osnovi dugotrajne imovine namijenjene prodaji	123			
14. Ostale kratkoročne obveze	124		17.016,00	24.899,05
E) ODGOĐENO PLAĆANJE TROŠKOVA I PRIHOD BUDUĆEGA RAZDOBLJA	125	2.2.5	2.868.820,57	2.631.245,61
F) UKUPNO – PASIVA (AOP 067+091+098+110+125)	126	2.2	108.971.779,89	113.282.808,51
G) IZVANBILANČNI ZAPISI	127		19.989.891,80	23.613.916,23

Predsjednik uprave:
Marin Špigelski




Član uprave:
Siniša Tomić



Voditelj računovodstva:
Martina Žagar Hrančić



Član uprave
Zdravko Lemić



»BOŽJAKOVINA« d. d.
3 BOŽJAKOVINA

IZVJEŠTAJ O NOVČANIM TOKOVIMA - Indirektna metoda
u razdoblju 01.01.2024. do 31.12.2024.

**Obrazac
POD-NTI**


Obveznik: 66671729980; BOŽJAKOVINA D.D.

Iznosi u eurima i centima


Naziv pozicije	AOP oznaka	Rbr. bilješke	Prethodna godina	Tekuća godina
1	2	3	4	5
Novčani tokovi od poslovnih aktivnosti				
1. Dobit prije oporezivanja	001		1.629.521,61	2.471.517,06
2. Usklađenja (AOP 003 do 010):	002		3.418.156,03	3.725.772,16
a) Amortizacija	003		3.418.156,03	3.509.362,12
b) Dobici i gubici od prodaje i vrijednosna usklađenja dugotrajne materijalne i nematerijalne imovine	004			
c) Dobici i gubici od prodaje i nerealizirani dobiti i gubici i vrijednosno usklađenje financijske imovine	005			
d) Prihodi od kamata i dividendi	006			
e) Rashodi od kamata	007			
f) Rezerviranja	008			
g) Tečajne razlike (nerealizirane)	009			
h) Ostala usklađenja za nenovčane transakcije i nerealizirane dobitke i gubitke	010			216.410,04
I. Povećanje ili smanjenje novčanih tokova prije promjena u radnom kapitalu (AOP 001+002)	011		5.047.677,64	6.197.289,22
3. Promjene u radnom kapitalu (AOP 013 do 016)	012		362.196,00	-2.356.096,79
a) Povećanje ili smanjenje kratkoročnih obveza	013		-7.711.523,00	3.116.639,19
b) Povećanje ili smanjenje kratkotrajnih potraživanja	014		646.384,00	-669.941,00
c) Povećanje ili smanjenje zaliha	015		7.427.335,00	-4.802.794,98
d) Ostala povećanja ili smanjenja radnog kapitala	016			
II. Novac iz poslovanja (AOP 011+012)	017		5.409.873,64	3.841.192,43
4. Novčani izdaci za kamate	018		-22.015,00	-63.749,24
5. Plaćeni porez na dobit	019			
A) NETO NOVČANI TOKOVI OD POSLOVNIH AKTIVNOSTI (AOP 017 do 019)	020		5.387.858,64	3.777.443,19
Novčani tokovi od investicijskih aktivnosti				
1. Novčani primici od prodaje dugotrajne materijalne i nematerijalne imovine	021		248.909,43	41.887,00
2. Novčani primici od prodaje financijskih instrumenata	022			
3. Novčani primici od kamata	023			
4. Novčani primici od dividendi	024		931.778,10	
5. Novčani primici s osnove povrata danih zajmova i štednih uloga	025			
6. Ostali novčani primici od investicijskih aktivnosti	026			1.299.318,89
III. Ukupno novčani primici od investicijskih aktivnosti (AOP 021 do 026)	027		1.180.687,53	1.341.205,89
1. Novčani izdaci za kupnju dugotrajne materijalne i nematerijalne imovine	028		-2.674.012,00	-4.983.646,97
2. Novčani izdaci za stjecanje financijskih instrumenata	029			
3. Novčani izdaci s osnove danih zajmova i štednih uloga za razdoblje	030			
4. Stjecanje ovisnog društva, umanjeno za stečeni novac	031			
5. Ostali novčani izdaci od investicijskih aktivnosti	032		-392.936,85	-259.459,00

Naziv pozicije	AOP oznaka	Rbr. bilješke	Prethodna godina	Tekuća godina
1	2	3	4	5
IV. Ukupno novčani izdaci od investicijskih aktivnosti (AOP 028 do 032)	033		-3.066.948,85	-5.243.105,97
B) NETO NOVČANI TOKOVI OD INVESTICIJSKIH AKTIVNOSTI (AOP 027+033)	034		-1.886.261,32	-3.901.900,08
Novčani tokovi od financijskih aktivnosti				
1. Novčani primici od povećanja temeljnog (upisanog) kapitala	035			
2. Novčani primici od izdavanja vlasničkih i dužničkih financijskih instrumenata	036			
3. Novčani primici od glavnice kredita, pozajmica i drugih posudbi	037		1.272.743,00	
4. Ostali novčani primici od financijskih aktivnosti	038		3.156.261,00	640.871,20
V. Ukupno novčani primici od financijskih aktivnosti (AOP 035 do 038)	039		4.429.004,00	640.871,20
1. Novčani izdaci za otplatu glavnice kredita, pozajmica i drugih posudbi i dužničkih financijskih instrumenata	040		-439.187,00	-584.931,33
2. Novčani izdaci za isplatu dividendi	041		-4.002.806,64	-669.395,00
3. Novčani izdaci za financijski najam	042			
4. Novčani izdaci za otkup vlastitih dionica i smanjenje temeljnog (upisanog) kapitala	043			
5. Ostali novčani izdaci od financijskih aktivnosti	044			-1.267.447,00
VI. Ukupno novčani izdaci od financijskih aktivnosti (AOP 040 do 044)	045		-4.441.993,64	-2.521.773,33
C) NETO NOVČANI TOKOVI OD FINACIJSKIH AKTIVNOSTI (AOP 039+045)	046		-12.989,64	-1.880.902,13
1. Nerealizirane tečajne razlike po novcu i novčanim ekvivalentima	047			
D) NETO POVEĆANJE ILI SMANJENJE NOVČANIH TOKOVA (AOP 020+034+046+047)	048		3.488.607,68	-2.005.359,02
E) NOVAC I NOVČANI EKVIVALENTI NA POČETKU RAZDOBLJA	049		2.314.642,51	5.803.250,19
F) NOVAC I NOVČANI EKVIVALENTI NA KRAJU RAZDOBLJA (AOP 048+049)	050		5.803.250,19	3.797.891,17

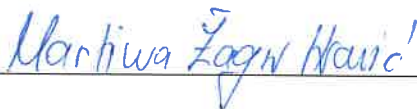
Predsjednik uprave:
Marin Špigelski



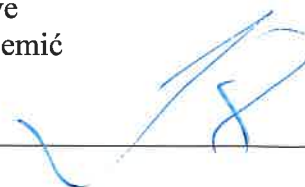
Član uprave:
Siniša Tomić



Voditelj računovodstva:
Martina Žagar Hrančić



Član uprave
Zdravko Lemić



»BOŽJAKOVINA« d. d.
3 BOŽJAKOVINA

Božjakovina d.d.
i ovisna društva-
Grupa

**KONSOLIDIRANI IZVJEŠTAJ O PROMJENAMA
KAPITALA**

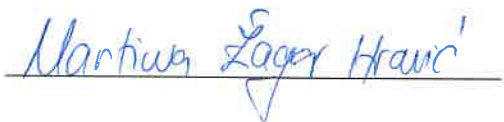
u razdoblju 01.01.2024. do 31.12.2024.

	2023.	2024.
1 Upisani kapital	18.199.560,00	18.199.560,00
2 Kapitalne rezerve		
3 Rezerve iz dobiti	12.130.999,20	12.512.737,48
4 Revalorizacijske rezerve	9.819.534,38	9.638.084,99
5 Zadržana dobit ili preneseni gubitak	6.807.905,07	7.491.617,68
6 Dobit ili gubitak poslovne godine	1.265.587,00	2.013.549,06
7 Manjinski interes	7.176.072,54	7.391.122,04
8 Ukupno kapital i rezerve	55.399.659,19	57.246.672,25
a) Pripisano imateljima kapitala matice (87,41%)	49.822.118	50.039.316,25
b) Pripisano manjinskom interesu (12,59%)	7.176.072,54	7.207.356,04


Predsjednik uprave:
Marin Špigelski




Voditelj računovodstva:
Martina Žagar Hranić



Član uprave:
Siniša Tomić



Član uprave
Zdravko Lemić



»BOŽJAKOVINA« d. d.
3 BOŽJAKOVINA

BOŽJAKOVINA d.d.

Bilješke (sastavni dio konsolidiranih financijskih izvještaja) za godinu koja je završila 31.12.2024.g.

Opći podaci

Ovi konsolidirani financijski izvještaji za godinu koja je završila 31. prosinca 2024. uključuju financijske izvještaje društva Božjakovina d.d. ("Društvo", "BOŽJAKOVINA" ili matica), i ovisnog društva Kutjevo d.d. sa njegovim ovisnim društvima: Izvještaj o financijskom položaju (bilancu) na dan 31. prosinca 2024. godine, Izvještaje o sveobuhvatnoj dobiti, promjenama kapitala i novčanom toku za 2024. godinu, i bilješke koje se sastoje od sažetka značajnih računovodstvenih politika i ostalih objašnjavajućih informacija i nefinancijsko izvješće.

1. OPĆI PODACI O MATICI

BOŽJAKOVINA d.d. (matično društvo)

Tvrtka : Božjakovina, dioničko društvo za proizvodnju i promet poljoprivrednim proizvodima
Skracena tvrtka: Božjakovina d.d.

Sjedište: Božjakovina, Božjakovečka 6

Pravni oblik: Dioničko društvo

OIB: 66671729980

Matični broj upisa u Trgovački registar : 080081369

Osnovna djelatnost društva je proizvodnja i promet poljoprivrednim proizvodima, koja se prema NKD-u 2007. označava brojčanom oznakom razreda 0111.

Dioničko društvo Božjakovina d.d. nastalo je pretvorbom društvenog poduzeća u dioničko društvo temeljem Rješenja Hrvatskog fonda za privatizaciju Broj 01-02/92-06/071 od 20.07.1993.g. Upis pretvorbe poduzeća u dioničko društvo prema Rješenju HFP proveden je u registru Trg.suda u Zagrebu Rješenjem Fi-90689/94 od 31.05.1994.g.

Društvo je upisano u registar Trgovačkog suda u Zagrebu sa matičnim brojem 080081369, temeljem Statuta Društva usvojenog 20.05.1994.

Nakon toga uslijedilo je više izmjena Statuta društva, uglavnom zbog povećanja temeljnog kapitala. Izmjenom Statuta od 26.02.2013. g. temeljem Odlukom izvanredne glavne skupštine od 26.02.2013. g. o povećanju temeljnog kapitala ulaganjem prava-pretvaranjem potraživanja većinskog vlasnika u temeljni kapital društva povećan je temeljni kapital društva sa iznosa od 61.496.700 kn za iznos od 75.000.000 kn na iznos od 136.496.700 kn izdavanjem 250.000 redovnih dionica na ime, serije "E" s nominalnim iznosom, svaka nominalnog iznosa 300 kn, uz istovremeno smanjenje obveza društva prema ulagatelju. Nakon ovog povećanja temeljnog kapitala isti iznosi 136.496.700 kn i podjeljenje je na 454.989 redovnih dionica koje glase na ime, nominalne vrijednosti 300 kn po dionici.

Većinski vlasnik Enver Moralić imatelj je 412.178 dionica, što čini 90,5908% učešća u temeljnom kapitalu.

Izmjenom Statuta temeljem Odluke Glavne skupštine od 21.08.2023. godine o usklađenju temeljnog kapitala, temeljni kapital društva povećan je s iznosa od 18.116.225,36 eura, za iznos od 83.334,64 eura, na iznos od 18.199.560,00 eura i to povećanjem nominalnog iznosa dionica s iznosa od 39,82 eura, za iznos od 0,18 eura, na iznos od 40,00 eura.

Većinski dioničar sa **90,5908 %** udjela u kapitalu je g. Enver Moralić.

Nadzorni odbor Božjakovine d.d.

Maxim Moralić, predsjednik Nadzornog odbora od 05.05.2025.

Petar Peroković, zamjenik predsjednika od 05.05.2025.g.

Napomena: Dosadašnji predsjednik Nadzornog odbora Enver Moralić preminuo je 26.04.2025.g.te je Nadzorni odbor na sjednici održanoj dana 5.svibnja 2025.g. za predsjednika izabrao Maxima Moralić, dosadašnjeg zamjenika predsjednika, a Petra Peroković, dosadašnjeg člana Nadzornog odbora izabrao za zamjenika predsjednika Nadzornog odbora.

Uprava

Marin Špigelski, predsjednik uprave od 18.03.2025.g.

Siniša Tomić, član uprave od 01.06.2025.g.

Zdravko Lemić, član uprave od 17.06.2025.

Vlasnička struktura na dan 31.12.2024.g.

MORALIĆ ENVER (1/1)	412.178	dionica	90,59%
VUKADIN ZVONIMIR (1/1)	5.312	dionica	1,17%
RAIFFEISENBANK AUSTRIA D.D./ZAFB	3.214	dionica	0,71%
RAIFFEISENBANK AUSTRIA D.D./FE	3.213	dionica	0,71%
PAVLIC VLADIMIR (1/1)	2.356	dionica	0,52%
MALI DIONIČARI - OSTALI	28.716	dionica	6,4%
UKUPNO:	454.989	dionica	100,00%

Ukupan broj dioničara:	591 dioničara
------------------------	---------------

2. OPĆI PODACI O OVISNIM DRUŠTVIMA (KUTJEVO D.D. I OVISNA DRUŠTVA)

Ovi financijski izvještaji za godinu koja je završila 31. prosinca 2024. uključuju financijske izvještaje KUTJEVA d.d. ("Društvo" ili "KUTJEVO"), i ovisnih društava (zajedno "Grupa") i to: Konsolidirani izvještaj o financijskom položaju (bilancu) na dan 31. prosinca 2024., Konsolidirani Izvještaj o sveobuhvatnoj dobiti, Konsolidirani izvještaj o promjenama kapitala, Konsolidirani izvještaj o novčanom toku za 2024. godinu i Bilješke koje se sastoje od sažetka značajnih računovodstvenih politika i ostalih objašnjavajućih informacija.

Grupa posluje kao vertikalno integrirana multinacionalna kompanija.

Osnovna djelatnost Grupe je uzgoj žitarica (osim riže) mahunarki i uljanog sjemena, koja se prema NKD-u 2007.g. označava brojčanom oznakom razreda 0111.

Osim osnovne djelatnosti Kutjevo Grupa obavlja i druge djelatnosti:

- proizvodnja alkoholnih pića (vina);
- poljoprivredne usluge za biljnu proizvodnju;
- dorada i uslužna dorada sjemenskih i merkantilnih roba;
- ostale djelatnosti vezane uz osnovnu djelatnost poljoprivredne proizvodnje i prerade.

Dionice matičnog Društva Kutjevo d.d. uvrštene su na redovitom tržištu Zagrebačke burze d.d. U 2024. godini njima se trgovalo na organiziranom tržištu sukladno relevantnim propisima.

Grupu uz spomenuto matično društvo čine još i društva Kutjevački podrumi d.o.o., Đakovačka vina d.d., Kutjevo d.o.o. Banja Luka .

Slijedi prikaz značajnih informacija o računovodstvenim politikama usvojenih za pripremu ovih financijskih izvještaja. Ove računovodstvene politike dosljedno su primjenjivane za sva razdoblja uključena u ove izvještaje.

Članovi Nadzornog odbora Kutjeva d.d. na dan 31.12.2024.g.:

- Danijela Franjetić Medilović, predsjednik, od 30.10.2024.g.
- Maxim Moralić, zamjenik predsjednika, od 28.08.2019.g.
- Mirjana Pačarek, član od 01.06.2024.g.
- Zdravko Lemić, član od 12.02.2024.g.
- Enver Moralić, član, od 12.02.2024.g.

Uprava Društva/ Osobe ovlaštene za zastupanje na dan 31.12.2024.g.

- Đurđica Kljajić, predsjednica Uprave od 02.11.2024.
- Dino Galić, predsjednik Uprave od 01.12.2023. do 30.06.2024.
- Ivan Đurić, član uprave od 27.10.2023 do 30.06.2024, predsjednik Uprave od 01.07.2024. do 01.11.2024.
- Mladen Itrak, član Uprave od 01.07.2024.
- Zvonimir Žilić, član Uprave od 02.09.2022. do 30.06.2024.

3. OSNOVE PRIPREME KONSOLIDIRANIH FINANCIJSKIH IZVJEŠTAJA

(a) Izjava o usklađenosti

Konsolidirani financijski izvještaji Grupe za 2024.godinu pripremljeni su u skladu s računovodstvenim propisima važećim u Republici Hrvatskoj i Međunarodnim standardima financijskog izvještavanja („MSFI“) koji su usvojeni u Europskoj uniji.

Ovi konsolidirani financijski izvještaji sastavljeni su korištenjem jednakih računovodstvenih politika za jednake transakcije i druge poslovne događaje u sličnim okolnostima u svim društvima koja čine grupu.

(b) Osnova za izradu

Konsolidirani financijski izvještaji su pripremljeni po načelu povijesnog troška, osim ako nije navedeno drugačije.

Društvo je, u skladu sa zakonskim propisima, sastavilo konsolidirane financijske izvještaje na dan 31. prosinca 2024. godine u skladu s MSFI za Društvo i njegovoga povezana društva koja čine zajedno Grupom. U konsolidiranim financijskim izvještajima, podružnice (ovisna društva) predstavljaju sva društva nad kojima Grupa posredno ima više od pola glasačkih prava ili na neki drugi način ima kontrolu nad poslovanjem, u potpunosti su konsolidirane.

Korisnicima ovih konsolidiranih financijskih izvještaja preporuča se čitati ove konsolidirane izvještaje zajedno s nekonsolidiranim financijskim izvještajima na dan 31. prosinca 2024. i za godinu koja je tada završila u svrhu dobivanja cjelokupnih informacija o financijskom položaju Grupe, rezultatima njenog poslovanja i promjenama financijskog stanja Grupe u cjelini.

(c) Poslovni segmenti

Za potrebe izvještavanja Uprave, Društvo Božjakovina d.d. organizirano je po poslovnim jedinicama, koje su grupirane u slijedeće poslovne segmente:

- PJ Ratarstvo
- PJ Stočarstvo
- PJ Bivita
- PJ Vinogradarstvo i voćarstvo

Za potrebe izvještavanja Uprave, **Društvo Kutjevo d.d.** organizirano je po poslovnim jedinicama, koje su grupirane u slijedeće poslovne segmente:

- Biljna proizvodnja koja obuhvaća ratarstvo, kooperaciju, sjemenarstvo i silos
- Stočarska proizvodnja koja obuhvaća tov stoke
- Vinogradarska proizvodnja koja obuhvaća proizvodnju grožđa, otkup grožđa i preradu
- Preostali dio eksternih prihoda Društva odnosi se na prihode ostvarene prodajom nabavljene robe za potrebe povezanih poduzeća, tj. na svojevrsan tranzit roba, te na izvanredne i ostale prihode knjižene na PJ 11.

(d) Funkcionalna valuta

Stavke uključene u konsolidirane financijske izvještaje Grupe iskazane su u valuti primarnog gospodarskog okruženja u kojem Grupa posluje (funkcijska valuta). Republika Hrvatska je od 1.siječnja 2023.g. uvela Euro kao funkcijsku valutu sukladno Zakonu o uvođenju eura kao službene valute, te su konsolidirani financijski izvještaji za godinu koja je završila 31. prosinca 2024.g. pripremljeni u eurima.

Promijena preraslovanja valute u konsolidiranim financijskim izvještajima predstavlja promjenu računovodstvene politike koja zahtjeva retroaktivnu primjenu.

(e). Korištenje procjena i prosudbi

Priprema financijskih izvještaja u skladu s MSFI zahtjeva od uprave stvaranje prosudbi, procjena i pretpostavki koje utječu na primjenu politika i iznosa objavljenih za imovinu i obveze, prihode i troškove. Procjene i uz njih vezane pretpostavke temelje se na povijesnom iskustvu i raznim ostalim čimbenicima za koje se smatra da su razumni u danim okolnostima, rezultat kojih čini polazište za stvaranje procjena o vrijednosti imovine, obveza, koje se ne mogu dobiti iz drugih izvora. Stvarni rezultati se mogu razlikovati od takvih procjena.

Spomenute procjene i uz njih vezane pretpostavke su predmet redovitog pregleda. Utjecaj korekcije procjene se priznaje u razdoblju u kojem je procjena korigirana ukoliko korekcija utječe samo na razdoblje u kojem je napravljena ili u razdoblju u kojem je napravljena korekcija i budućim razdobljima ukoliko korekcija utječe na tekuće i buduća razdoblja.

Prosudbe koje je napravila Uprava u primjeni MSFI, a koje mogu imati značajan utjecaj na financijske izvještaje i prosudbe kod kojih je rizik da može doći do materijalno značajnih korekcija u idućim godinama visok, navedene su u bilješci 7.0.

Računovodstvene procjene se u skladu s računovodstvenim politikama Društva primjenjuju na sljedećim značajnim pozicijama :

- ispravak vrijednosti potraživanja
- rezerviranja temeljem sporova koji se vode protiv društva
- rezerviranja temeljem otpremnina radnicima
- amortizacijske stope.

Za rezerviranje određenih izdataka (gubitaka) u tekućim financijskim izvješćima, trebaju se ispuniti sljedeći uvjeti:

- subjekt ima sadašnju obvezu kao rezultat prošlog događaja
- izvjesno je da će podmirenje obveze zahtijevati odljev resursa i
- svota se pouzdano može izmjeriti.

Ako su ispunjena ova tri uvjeta, rezerviranje se može priznati u skladu s odlukom uprave kojom se formiraju posebne rezerve za osiguranje od potencijalnih gubitaka u narednom razdoblju, a koji proizlaze iz raznih oblika tekućeg poslovanja, dokazivi su i mjerljivi. Rezerviranja se vrše za visinu procijenjenih troškova koje Društvo može imati temeljem sporova pokrenutih protiv društva. Visina troškova se procjenjuje temeljem podataka kojima se raspolaže u tom trenutku, vodeći računa o svim relevantnim činjenicama, a posebno o trenutnom stanju sudskog spora, mišljenju opunomoćenika Društva (odvjetnika) i usvojenoj sudskoj praksi. Ukoliko se činjenično stanje po pojedinom sporu promijeni obavezno se vrši korekcija procjene sukladno promjeni činjeničnog stanja.

U izvještajnoj godini bilo je rezerviranja temeljem sudskih sporova i rezerviranja temeljem otpremnina radnicima za planirane otkaze ugovora o radu. Društvo nema definirane planove naknada nakon umirovljenja za svoje zaposlenike te sukladno tome nema niti rezerviranja za te troškove.

Rizici koji mogu nastati iz sudskih sporova te procjena rezerviranja za moguće gubitke.

(f) Konsolidacija

Ovisna društva:

Ovisna društva su sva društva nad kojima Grupa ima kontrolu.

Ovisna društva su u potpunosti konsolidirana od datuma na koje je kontrola stvarno prenesena na Grupu. Grupa primjenjuje računovodstvenu metodu stjecanja. Naknada prenesena za stjecanje ovisnog društva je fer vrijednost prenesene imovine, nastalih obveza i glavničkih udjela na dan stjecanja. Troškovi povezani sa stjecanjem iskazuju se u izvještaju o sveuobuhvatnoj dobiti po nastanku. Grupa priznaje manjinski interes u stečenom društvu po proporcionalnom udjelu manjinskog interesa u priznatoj neto imovini stečenog društva.

Goodwill se početno mjeri kao višak ukupno prenesene naknade i fer vrijednosti u stečenoj prepoznatljivoj imovini. Sve transakcije unutar Grupe, stanja i nerealizirani dobitci/gubici od transakcija unutar društva Grupe se eliminiraju.

4. SAŽETAK ZNAČAJNIJIH RAČUNOVODSTVENIH POLITIKA

Neograničenost vremena poslovanja

Financijski izvještaji sastavljeni su u skladu sa Međunarodnim standardima financijskog izvještavanja i temelje se na pretpostavci da poduzetnik vremenski neograničeno posluje i da će poslovati u doglednoj budućnosti. S tim u svezi smatra se da poduzetnik nema namjeru niti potrebu likvidirati ili značajno smanjiti opseg svoga poslovanja.

Nastanak događaja

Financijski izvještaji sastavljeni su na osnovi temeljne računovodstvene pretpostavke nastanka poslovnog događaja. Temeljna pretpostavka nastanka događaja zahtijeva da se učinci transakcija i ostalih događaja priznaju kada nastanu, a ne kada se primi ili isplati novac ili njegov ekvivalent. Evidentiraju se u računovodstvenim evidencijama i uključuju u financijske izvještaje razdoblja na koje se odnosi. Financijski izvještaj sastavljeni na osnovi

temeljne pretpostavke nastanka događaja osiguravaju informacije o prošlim transakcijama i ostalim događajima koji se koriste pri donošenju ekonomskih odluka. Imovina, obveze, kapital, prihodi i rashodi, dobit i gubitak, priznati su u financijskim izvještajima po načelu nastanka događaja a u skladu s kriterijima priznavanja.

Imovina društva

Imovina se priznaje u bilanci kada je vjerojatno da će buduće ekonomske koristi teći kod poduzetnika i kada imovina ima trošak ili vrijednost koja se pouzdano može izmjeriti. Imovina je resurs kojeg kontrolira poduzetnik kao rezultat prošlih događaja i od kojeg se očekuje priljev budućih ekonomskih koristi kod poduzetnika. Buduća ekonomska korist utjelovljena u imovini jest potencijal da se doprinese, izravno ili neizravno, priljevu novca i novčanih ekvivalenata kod poduzetnika.

Kratkotrajna imovina iskazana je kao imovina za koju se očekuje da će se realizirati ili se drži za prodaju ili potrošnju u redovnom tijeku poslovanja, primarno se drži za trgovanje, očekuje se da će se realizirati unutar dvanaest mjeseci od datuma bilance, novac ili novčani ekvivalent, osim ako mu je ograničena mogućnost razmjene ili uporabe za podmirivanje obveza za razdoblje od najmanje dvanaest mjeseci od datuma bilance. Sva druga imovina je dugotrajna.

Obveze društva

Obveza se priznaje u bilanci kada je vjerojatno da će zbog podmirivanja sadašnje obveze nastati odljev resursa i kada se iznos kojim će se ona podmiriti može pouzdano izmjeriti. Obveza je sadašnja obveza poduzetnika, proizašla iz prošlih transakcija i prošlih događaja za čije se podmirenje očekuje da će doći do odljeva resursa iz poduzetnika koji utjelovljuju ekonomske koristi.

Obveza se mjeri po trošku nabave (povijesni trošak) po iznosu primitaka primljenog u razmjeni za obvezu, ili po iznosima novca i novčanih ekvivalenata za koje se očekuje da će biti isplaćene zbog podmirivanja obveza u tijeku poslovanja. Kratkoročne obveze su iskazane kao obveze za koje se očekuje se da će se podmiriti u redovitom tijeku poslovnog ciklusa; primarno se drže radi trgovanja; dopijevaju za podmirivanje unutar dvanaest mjeseci poslije datuma bilance; poduzetnik nema bezuvjetno pravo odgoditi podmirivanje obveza za najmanje dvanaest mjeseci poslije datuma bilance. Sve druge obveze su dugoročne.

Kapital društva

Kapital se priznaje u neposrednoj povezanosti s priznavanjem imovine i obveza. Kapital je vlastiti izvor financiranja imovine poduzetnika i predstavlja ostatak imovine nakon podmirivanja obveza. Kapital se u pasivi bilance detaljnije raščlanjuje i to na: upisani kapital, kapitalne rezerve, rezerve, revalorizacijske rezerve, zadržana dobit ili preneseni gubitak i dobit ili gubitak tekuće godine.

Prihodi

Prihod se priznaje u računu dobiti i gubitka kada je povećanje budućih ekonomskih koristi povezano s povećanjem imovine ili smanjenjem sadašnjih obveza koje se može pouzdano izmjeriti. Prihod je povećanje ekonomske koristi tijekom obračunskog razdoblja u obliku priljeva ili povećanja imovine ili smanjenja obveza što ima za posljedicu povećanje kapitala, osim onog u svezi s uplatom od strane sudionika u kapitalu.

Rashodi

Rashod se priznaje u računu dobiti i gubitka kada smanjenje budućih ekonomskih koristi proizlazi iz smanjenja imovine ili povećanja sadašnjih obveza i koje se mogu pouzdano izmjeriti. Rashodi su smanjenje ekonomske koristi kroz obračunsko razdoblje u obliku odljeva ili smanjenja imovine ili stvaranja obveza što ima za posljedicu smanjenje kapitala, osim ovog u svezi s raspodjelom sudionicima u kapitalu.

Dobit

Dobit predstavlja povećanje ekonomske koristi tijekom obračunskog razdoblja. Dobit se utvrđuje sučeljavanjem prihoda i rashoda. Gubici predstavljaju smanjenje ekonomske koristi tijekom obračunatog razdoblja. Gubici se utvrđuju sučeljavanjem prihoda i rashoda u slučaju da su rashodi veći od prihoda.

Računovodstvene politike

Društvo će mijenjati računovodstvene politike samo ako je promjena zahtijevana Međunarodnim standardom financijskog izvještavanja, pozitivnim propisima Republike Hrvatske ili ako promjena rezultira financijskim izvještajima koji pružaju pouzdanije i važnije informacije o financijskom položaju, uspjehu i novčanim tokovima poduzetnika.

Događaji nakon datuma bilance

Primljene informacije o okolnostima koje su postojale na datum bilance objavljuju se u bilješkama.

Usporedivost

Računovodstvene politike nisu mijenjane u 2024.g. a niti ranijih godina tj. primjenjivane su konzistentno i dosljedno.

4.1. Primjena novih i izmijenjenih Međunarodnih standarda financijskog izvještavanja

Standardi i tumačenja na snazi u tekućem razdoblju

Sljedeći standardi, izmijenjeni i dopunjeni postojeći standardi izdani od strane Odbora za Međunarodne računovodstvene standarde i tumačenja koje izdaje Odbor za tumačenje međunarodnog financijskog izvještavanja i koji su usvojeni u EU na snazi su za godišnja razdoblja koja počinju na dan ili nakon 1. siječnja 2024. godine:

- Dopune MRS-u 1 *Prezentacija financijskih izvještaja* – klasifikacija obveza u kratkoročne ili dugoročne (izvorno objavljeni 23. siječnja 2020. godine i naknadno izmijenjeni 15. srpnja 2020. i 31. listopada 2022. godine)
- Dopune MRS-u 7 *Izveštaj o novčanim tokovima* i MSFI-ju 7 *Financijski instrumenti: Objave* – Financijski aranžmani dobavljača (objavljeni 25. svibnja 2023. godine)
- Izmjene MSFI 16 *Najmovi* - obveza po osnovi najma u transakciji prodaje s povratnim najmom (objavljeni 22. rujna 2022. godine)

Usvajanje navedenih standarda nije imalo značajan utjecaj na financijske izvještaje Društva.

Standardi i tumačenja koje je izdao Odbor za Međunarodne računovodstvene standarde, a koji još nisu usvojeni u EU

- Izmjene i dopune MRS 21 Učinci promjena tečaja stranih valuta – nedostatak zamjenjivosti (očekivani datum primjene 1. siječnja 2025. godine)
- Izmjene i dopune MSFI 7 *Financijski instrumenti*: Objavljivanje i MSFI 9 *Financijski instrumenti* – ugovori o električnoj energiji ovisni o prirodi (očekivani datum primjene 1. siječnja 2026. godine)
- MSFI 18 *Prezentacija i objavljivanje u financijskim izvještajima* (očekivani datum primjene 1. siječnja 2027. godine)
- MSFI 19 *Podružnice bez javne odgovornosti* (očekivani datum primjene 1. siječnja 2027. godine)

Društvo ne očekuje da će usvajanje spomenutih standarda i tumačenja imati značaj utjecaj na financijske izvještaje Društva.

5. Ostvareni poslovni rezultati u 2024.g.

1. RAČUN DOBITI I GUBITKA

Ostvareni su ukupni konsolidirani prihodi u iznosu = 53.115.382 EUR (2023.= 58.752.267 EUR) te ukupni konsolidirani rashodi u iznosu od = 50.643.865 EUR (u 2023. =57.122.745 EUR), čime je ostvarena konsolidirana dobit prije oporezivanja u iznosu od = 2.471.517 EUR (u 2023. = 1.629.522 EUR), porez na dobit iznosi = 457.968 EUR (u 2023.= 363.935 EUR), te dobit nakon oporezivanja iznosi =2.013.549 EUR (u 2023. = 1.265.587 EUR).

Ukupna vrijednost imovine Grupe na dan 31.12.2024.g. iznosila je **113.282.808,51 EUR** što je za 3,96 % više od prethodne godine (2023. = 108.971.779,89 EUR).

ELEMENTI OBRAČUNA		2023	2024	INDEX 24/23
Rbr	1	2	3	4
1.	UKUPNI PRIHODI	58.752.267,00	53.115.382,01	90,41
2.	UKUPNI RASHODI	57.122.745,39	50.643.864,95	88,66
3.	DOBIT PRIJE OPOREZIVANJA	1.629.521,61	2.471.517,06	151,67
4.	POREZ NA DOBIT	363.935,00	457.968,00	125,84
5.	DOBIT/GUBITAK RAZDOBLJA	1.265.586,61	2.013.549,06	159,10

1.1. PRIHODI

Poslovni prihodi ostvaruju se temeljem prodaje vlastitih proizvoda kao sirovine i kao gotove robe, u veleprodaji i maloprodaji, te kao prihodi od vlastite potrošnje gotovih proizvoda, prihodi od prodaje dugotrajne imovine, najma, kamata i, zbog specifičnosti djelatnosti, prihodi od državnih dotacija.

Prihod od prodaje robe iskazuje se po realiziranoj fakturiranoj vrijednosti, sa uračunatim rabatima i cassascontima.

Osnovni prihodi djelatnosti su prihodi od ratarstva, stočarstva, proizvodnje stočne hrane, proizvodnje vina i prihodi od usluga skladištenja.

Prihod od zakupa iskazuje se po fakturiranoj vrijednosti temeljem Ugovora o zakupu. Prihodi od vlastite potrošnje iskazuju se po realiziranoj potrošnji. Prihod od prodane dugotrajne imovine iskazan je temeljem fakturiranog iznosa prodaje imovine, a osnova je Ugovor o prodaji.

Financijski prihodi temelje se na prihodima od kamata, tečajnih razlika, dividendi, prihodima od prodaje vrijednosnih papira, te prihodima od otpisa obveza prema dobavljačima i drugim vjerovnicima.

1.1.1. STRUKTURA PRIHODA

STRUKTURA PRIHODA		2023	2024	INDEX 24/23	2023	2024
rbr	1	2	3	3/2	% u sastavu	
1	POSLOVNI PRIHODI	58.659.273,90	52.986.045,33	90,33	99,84	99,76
2	FINANCIJSKI PRIHODI	92.993,10	129.336,68	139,08	0,16	0,24
	UKUPNO	58.752.267,00	53.115.382,01	90,41	100,00	100,00

Ukupni konsolidirani prihodi u obračunskom razdoblju za koje se sastavljaju financijski izvještaji u odnosu na prethodnu poslovnu godinu **smanjeni su za 9,59%**.

1.1.1.1. STRUKTURA POSLOVNIH PRIHODA

STRUKTURA POSLOVNIH PRIHODA		2023	2024	INDEX 24/23	2023	2024
rbr	1	2	3	3/2	% u sastavu	
1	PRIHODI OD PRODAJE UNUTAR GRUPE	0,31	0	0,00	0,00	0,00
2	PRIHODI OD PRODAJE (IZVAN GRUPE)	52.518.922,32	49.333.939,96	93,94	89,53	93,11
3	PRIHODI OD UPOTREBE VL.PROIZVODA	0	0	0,00	0,00	0,00
4	OSTALI POSLOVNI PRIHODI UNUTAR GRUPE	15.252,00	0	0,00	0,03	0,00
5	OSTALI POSLOVNI PRIHODI (IZVAN GRUPE)	6.125.099,27	3.652.105,37	59,63	10,44	6,89
	UKUPNO	58.659.273,90	52.986.045,33	90,33	100,00	100,00

Prihodi od prodaje roba i usluga (izvan grupe) koji su ostvareni u 2024. godini iznose 49.333.939,96 EUR, iskazani su po fakturiranoj realizaciji sa uračunatim umanjnjima za popuste i manji su za 6,06 % u odnosu na prethodnu godinu.

Ostali poslovni prihodi (izvan grupe) koji su ostvareni u 2024. godini iznose 3.652.105,37 EUR, iskazani su od prodaje imovine, naknade šteta, inventurnih viškova, otpisa obveza, naplate od kupaca za otpisana potraživanja, ukidanja rezerviranja, vlastite potrošnje i promidžbe i poticajnih naknada, državnih potpora, subvencija, regresa, premija i manji su za 40,37 % u odnosu na prethodnu godinu.

1.1.1.2. STRUKTURA FINACIJSKIH PRIHODA

STRUKTURA FINACIJSKIH PRIHODA		2023	2024	INDEX 24/23	2023	2024
rbr	1	2	3	4	% u sastavu	
1	prihodi od ulaganja u udjele (dionice) društava povezanih sudjelujućim interesima	0,10	0,00	0,00	0,00	0,00
2	prihodi s osnove kamata	49.405,00	67.495,68	136,62	53,13	52,19
3	tečajne razlike i ostali financijski prihodi	0,00	0,00	0,00	0,00	0,00
4	ostali financijski prihodi	43.588,00	61.841,00	141,88	46,87	47,81
	UKUPNO	92.993,10	129.336,68	139,08	100,00	100,00

Financijski prihodi u 2024.g. veći su od financijskih prihoda u 2023. g. za 39,08% (nominalno za 36.343,58 EUR).

1.2. RASHODI

1.2.1. STRUKTURA UKUPNIH RASHODA

STRUKTURA RASHODA		2023	2024	INDEX 24/23	2023	2024
r.br	1	2	3	4	% u sastavu	
1	POSLOVNI RASHODI	56.721.635,21	50.120.091,47	88,36	99,30	98,97
2	FINACIJSKI RASHODI	401.110,18	523.773,48	130,58	0,70	1,03
	UKUPNO	57.122.745,39	50.643.864,95	88,66	100,00	100,00

Ukupni konsolidirani rashodi obračunskog razdoblja na koje se odnose financijski izvještaji u odnosu na prethodnu godinu **smanjeni su za 11,34 %**.

Poslovni rashodi u strukturi ukupnih rashoda sudjeluju sa 98,97%.

1.2.1.1. STRUKTURA POSLOVNIH RASHODA

Ukupni poslovni rashodi iskazani su u iznosu 50.120.091,47 EUR, što je za 11,64 % manje u odnosu na 2023. g. (nominalno -6.601.543,74 EUR).

STRUKTURA POSLOVNIH RASHODA		2023	2024	INDEX 24/23	2023	2024
rb	1	2	3	4	% u sastavu	
1	promjena vrijednosti zaliha	4.521.449,06	-4.601.366,96	-101,77	7,97	-9,18
2	materijalni troškovi	33.638.404,64	34.865.846,79	103,65	59,30	69,56
3	troškovi osoblja	11.230.703,72	13.200.040,37	117,54	19,80	26,34
4	amortizacija	3.418.156,03	3.509.362,12	102,67	6,03	7,00
5	ostali troškovi	2.458.208,65	2.318.596,73	94,32	4,33	4,63
6	vrijednosno usklađivanje	329.412,00	139.439,00	42,33	0,58	0,28
7	rezerviranja	677.698,50	490.082,84	72,32	1,19	0,98
8	ostali poslovni rashodi	447.602,61	198.090,58	44,26	0,79	0,40
	UKUPNO	56.721.635,21	50.120.091,47	88,36	100,00	100,00

Promjena vrijednosti zaliha

Promjena vrijednosti zaliha nedovršene proizvodnje i gotovih proizvoda je negativna vrijednost od - 4.601.366,96 EUR, predstavlja troškove sadržane u nedovršenoj proizvodnji i gotovim proizvodima koji su iskazani u zalihama i nisu još realizirani.

Struktura materijalnih troškova

STRUKTURA MATERIJALNIH TROŠKOVA		2023	2024	INDEX 24/23	2023	2024
rb	1	2	3	4	% u sastavu	
1	troškovi sirovina i materijala	23.180.101,90	26.030.079,29	112,29	68,91	74,66
2	troškovi prodane robe	6.379.283,85	3.985.163,88	62,47	18,96	11,43
3	ostali materijalni troškovi	4.079.018,89	4.850.603,62	118,92	12,13	13,91
	UKUPNO	33.638.404,64	34.865.846,79	103,65	100,00	100,00

Materijalni troškovi bilježe rast od 3,65%, nominalno za 1.227.442,15 EUR, pri čemu su troškovi sirovine i materijala veći za 2.849.977,39 EUR, troškovi prodane robe su manji za 2.394.119,97 EUR, a ostali materijalni troškovi su veći za 771.584,73 EUR.

Struktura troškova osoblja

STRUKTURA TROŠKOVA OSOBLJA		2023	2024	INDEX 24/23	2023	2024
rbr	1	2	3	4	% u sastavu	
1	neto plaće i naknade	7.026.414,73	8.224.519,85	117,05	62,56	62,31
2	troškovi poreza i doprinosa iz plaća	2.962.997,50	3.522.574,15	118,89	26,38	26,69
3	doprinosi na plaće	1.241.291,49	1.452.946,37	117,05	11,05	11,01
	UKUPNO	11.230.703,72	13.200.040,37	117,54	100,00	100,00

Konsolidirani troškovi osoblja ostvareni u 2024. godini iznose 13.200.040,37 EUR i veći za 17,54% ili 1.969.336,65 EUR u odnosu na prethodnu godinu.

Struktura amortizacije

STRUKTURA AMORTIZACIJE		2023	2024	INDEX 24/23	2023	2024
rbr	1	2	3	4	% u sastavu	
1	amortizacija	3.418.156,03	3.509.362,12	102,67	100,00	100,00
	UKUPNO	3.418.156,03	3.509.362,12	102,67	100,00	100,00

Konsolidirani rashodi amortizacije ostvareni u 2024. godini od 3.509.362,12 EUR, veći su za 2,67% u odnosu na prethodnu godinu. Procijenjeni vijek upotrebe imovine nije se mijenjao u odnosu na prethodno razdoblje.

Materijalna imovina iskazana je po trošku nabave. Trošak nabave uključuje sve troškove dovođenja imovine u funkciju za koju je namijenjena. Materijalnom imovinom smatra se sredstvo kojemu je radni vijek duži od jedne godine i nabavna vrijednost veća od 500,00 EUR. Amortizacija se obračunava linearnom metodom, pojedinačno za svako osnovno sredstvo. Amortizacijske stope za dugotrajnu materijalnu imovinu primjenjuju se prema Zakonu o porezu na dobit bez dopustivih porezno priznatih uvećanja stopa.

Obračun amortizacije materijalne imovine vrši se po jednakim stopama kod svih povezanih društava. Stope amortizacije nisu se mijenjale u odnosu na prethodnu godinu.

Struktura ostalih troškova

Konsolidirani ostali troškovi iznose 2.318.596,73 EUR (u 2023. 2.458.208,65 EUR), manji su za 5,68% u odnosu na prethodnu godinu.

Struktura rezerviranja

Konsolidirana troškova rezerviranja iznosila su 490.082,84 EUR, manja su za 27,68% u odnosu na prethodnu godinu i čine 0,98 % troškova u poslovnim rashodima. Troškovi rezerviranja u 2024. godini smanjeni su za započete sudske sporove, otpremnine i neiskorištene godišnje odmore.

Struktura ostalih poslovnih rashoda

Konsolidirani ostali poslovni rashodi iznosili su 198.090,58 EUR, manji su za 55,74% u odnosu na prethodnu godinu i čine 0,40 % troškova u poslovnim rashodima. Sastoje se od troškova prodaje dugotrajne materijalne imovine i naknadno utvrđenih troškova.

1.2.1.2. STRUKTURA FINACIJSKIH RASHODA

STRUKTURA FIN. RASHODA		2023	2024	INDEX 24/23	2023	2024
rbr	1	2	3	4	% u sastavu	
1	rashodi od kamata i slični rashodi s poduzetnicima unutar grupe	0,00	0,00	0,00	0,00	0,00
2	rashodi od kamata i slični rashodi	358.918,66	495.135,45	137,95	89,48	94,53
3	tečajne razlike i drugi rashodi	0,00	0,00	0,00	0,00	0,00
4	ostali financijski rashodi	42.191,52	28.638,03	67,88	10,52	5,47
	UKUPNO	401.110,18	523.773,48	130,58	100,00	100,00

Financijske rashode čine rashodi po osnovu kamata i tečajnih razlika, nerealizirani gubici po osnovu usklađenja financijske imovine i ostali financijski rashodi. Posebno se iskazuju financijski rashodi (kamate, tečajne razlike i drugi rashodi) iz odnosa s povezanim osobama i iz odnosa s nepovezanim osobama.

Povećanje financijskih rashoda u 2024.g. u odnosu na prethodnu godinu proizašlo je iz promjena uvjeta postojećih zaduženja prema uvjetima financiranja kod poslovnih banaka, sukladno kretanjima kamatnih stopa na tržištu.

Rashodi od kamata kod Kutjeva d.d. i ovisnih društava iznose 431.331,00 EUR, a kod Božjakovine d.d. iznose 63.804,45 EUR.

2. BILANCA

2.1. AKTIVA

STRUKTURA AKTIVE		31.12.2023.	31.12.2024.	INDEX 24/23	2023	2024
rbr	1	2	3	4	% u sastavu	
1	DUGOTRAJNA IMOVINA	65.227.176,48	66.604.771,75	102,11	59,86	58,80
2	KRATKOTRAJNA IMOVINA	43.450.398,41	46.372.300,17	106,72	39,87	40,93
3	PLAĆENI TR. BUDUĆEG RAZDOBLJA I OBRAČUNATI PRIHODI	294.205,00	305.736,59	103,92	0,27	0,27
	UKUPNO	108.971.779,89	113.282.808,51	103,96	100,00	100,00

Ukupna konsolidirana aktiva iznosi 113.282.808,51 EUR, veća je za 3,96% u odnosu na prethodnu godinu, nominalno za 4.311.028,62 EUR, a povećanje je najviše zabilježeno na kratkotrajnoj imovini.

Dugotrajna imovina bilježi rast od 2,11%. Kratkotrajna imovina bilježi rast od 6,72%, a plaćeni troškovi budućeg razdoblja bilježe rast za 3,92 %.

2.1.1. STRUKTURA DUGOTRAJNE IMOVINE

STRUKTURA DUGOTRAJNE IMOVINE		31.12.2023.	31.12.2024.	INDEX 24/23	2023	2024
rbr	1	2	3	4	% u sastavu	
1	nematerijalna imovina	3.065.895,00	3.209.023,00	104,67	4,70	4,82
2	materijalna imovina	61.802.503,21	63.148.992,91	102,18	94,75	94,81
3	dugotrajna financijska imovina	17.108,27	17.107,84	100,00	0,03	0,03
4	potraživanja	341.670,00	229.648,00	67,21	0,52	0,34
5	odgođena porezna imovina	0,00	0,00	0,00	0,00	0,00
	UKUPNO	65.227.176,48	66.604.771,75	102,11	100,00	100,00

Dugotrajna materijalna imovina početno se mjeri po trošku nabave koji uključuje kupovnu cijenu, uključujući uvozne pristojbe i nepovratne poreze nakon odbitka trgovačkih popusta i rabata, sve troškove koji se izravno mogu pripisati dovođenju imovine na mjesto i u radno stanje za namjeravanu upotrebu, početno procijenjene troškove demontaže, uklanjanja imovine i obnavljanja mjesta na kojem je imovina smještena, za koje obveza za poduzetnika nastaje kada je imovina nabavljena ili kao posljedica korištenja imovine tijekom razdoblja za namjene različite od proizvodnje zaliha tijekom razdoblja. Nakon početnog priznavanja imovine, poduzetnik pojedinu dugotrajnu materijalnu imovinu iskazuje po njezinu trošku umanjenom za ispravak vrijednosti i akumulirane gubitke od umanjenja (metoda troška). Primjenjuje se linearna metoda amortizacije koja rezultira jednakim iznosom amortizacije tijekom vijeka uporabe ako nije promijenjen ostatak vrijednosti.

Knjigovodstveni iznos pojedine dugotrajne materijalne imovine prestaje se priznavati u trenutku otuđivanja, ili kada se buduće ekonomske koristi ne očekuju od njegove upotrebe ili otuđenja. Prihodi ili rashodi proizašli od prestanka priznavanja dugotrajne materijalne imovine iskazuju se u računu dobiti i gubitka.

2.1.1.1 DUGOTRAJNA NEMATERIJALNA I MATERIJALNA IMOVINA

Nematerijalna imovina

STRUKTURA NEMATERIJALNE IMOVINE	31.12.2023.	31.12.2024.
Goodwill	3.065.860,00	3.209.023,00
Ostala nematerijalna imovina	35,00	0,00
UKUPNO	3.065.895,00	3.209.023,00

Goodwill na dan 31.12.2024. godine koji je iskazan u financijskim izvještajima iznosi 3.209.023,00 EUR i nastao je kao razlika troška stjecanja udjela Društva Kutjevo d.d. u povezanim društvima koja su predmet konsolidacije Grupe Kutjevo i njihove neto knjigovodstvene vrijednosti na dan 31.12.2024.g. Neto knjigovodstvenu vrijednost čini razlika između active i ukupnih obveza pojedinih društava, što u suštini predstavlja kapital i reserve tih društava. Povezana društva kod kojih se knjigovodstveno iskazuje negativna razlika između uložениh sredstava matičnog društva i neto vrijednosti društva su : Kutjevo d.o.o. Banja Luka, Kutjevo d.o.o. Beograd i Đakovačka vina d.d.

Najveća negativna razlika bilježi se kod Kutjeva d.o.o. Banja Luka, što je obrazloženo u Izvješću posloводства, točka 4. Podnaslov: Poslovanje društva Kutjevo d.o.o. Banja Luka.

U Izvješću o reviziji konsolidiranih godišnjih financijskih izvještaja Društva Kutjevo d.d. i njemu ovisnih društava (Grupa Kutjevo) koje je revidirao revizor Grupe Kutjevo 30.04.2025.g. iskazano je mišljenje s rezervom, a kao osnova za mišljenje navedeno je da revizor na temelju zaprimljene dokumentacije nije mogao utvrditi metodologiju utvrđivanja goodwila niti potvrditi povjesni izračun priznavanja goodwila, te slijedom toga nije mogao utvrditi učinke ispravka na konsolidirane financijske izvještaje Grupe, sve sukladno zahtjevima MRS-a 36 "Umanjenje vrijednosti imovine" i nemogućnost učinaka na ispravke i financijske izvještaje za 2024.g

Materijalna imovina

Kretanje dugotrajne materijalne imovine vidljivo je u sljedećoj tablici.

STRUKTURA MAT. IMOVINE		31.12.2023.	31.12.2024.	INDEX 24/23	2023	2024
rbr	1	2	3	4	% u sastavu	
1	ZEMLJIŠTE	15.526.803,87	14.630.930,67	94,23	25,12	23,17
2	GRAĐEVINSKI OBJEKTI	16.229.143,31	17.391.377,34	107,16	26,26	27,54
3	POSTROJENJA I OPREMA	8.530.828,52	9.033.912,14	105,90	13,80	14,31
4	ALATI, POGONSKI INVENTAR I TRANSPORTNA IMOVINA	895.127,95	2.021.150,03	225,79	1,45	3,20
5	BIOLOŠKA IMOVINA	6.985.851,00	6.921.274,00	99,08	11,30	10,96
6	PREDUJMOVI ZA MATERIJALNU IMOVINU	0,00	0,00		0,00	0,00
7	MATERIJALNA IMOVINA U PRIPREMI	7.584.270,06	7.091.531,47	93,50	12,27	11,23
8	OSTALA MATERIJALNA IMOVINA	6.050.478,50	23.108,00	0,38	9,79	0,04
9	ULAGANJE U NEKRETNINE	0,00	6.035.709,26		0,00	9,56
	UKUPNO	61.802.503,21	63.148.992,91	102,18	100,00	100,00

Dugotrajna materijalna imovina u 2024.g. **63.148.992,91** EUR / 2023.g. **61.802.503,21** EUR.

Zemljište 14.630.930,67 EUR:

- Božjakovina d.d.= 10.182.080,67 EUR
- Kutjevo d.d. (konsolidirano) = 4.448.850,00 EUR

Građevinski objekti 17.391.377,34 EUR:

- Božjakovina d.d.= 3.178.835,34 EUR
- Kutjevo d.d. (konsolidirano) = 14.212.542,00 EUR

Postrojenja i oprema 9.033.912,14 EUR:

- Božjakovina d.d.= 1.760.121,14 EUR
- Kutjevo d.d. (konsolidirano) = 7.273.791,00 EUR

Alati, pogon inventar i transportna imovina 2.021.150,03 EUR:

- Božjakovina d.d.= 242.828,03 EUR
- Kutjevo d.d. (konsolidirano) = 1.778.322,00 EUR

Biološka imovina 6.921.274,00 EUR

- Kutjevo d.d. (konsolidirano) = 6.921.274,00 EUR

Imovina u pripremi u iznosu 7.091.531,47 EUR odnosi se:

- Božjakovina d.d.= 344.354,47 EUR
- Kutjevo d.d. (konsolidirano) = 6.747.177,00 EUR

U svim društvima je ograničeno raspolaganje nekretninama zbog upisanih tereta u korist kreditora (banaka i leasing društava).

Zemljište i imovina u izgradnji se ne amortiziraju. Amortizacija ostale imovine obračunava se primjenom pravocrtne metode u svrhu alokacije troška te imovine na njenu rezidualnu vrijednost tijekom njenog procjenjenog vijeka uporabe. Dugotrajnu materijalnu imovinu čine nekretnine, postrojenja, oprema, dugogodišnji nasadi, osnovno stado i ostala imovina koja ispunjava uvjete iz MRS-a 16; MRS-a 40-ulaganja u nekretnine te ako ispunjava kriterije iz točke 7. MRS-a 16 (osigurava buduće koristi, trošak se može pouzdano izmjeriti i pojedinačna vrijednost veća od 665,00 EUR).

2.1.1.2 FINANCIJSKA IMOVINA (DUGOTRAJNA)

STRUKTURA FINANCIJSKE IMOVINE		31.12.2023.	31.12.2024.	INDEX 24/23
rbr	1	2	3	4
1	ulaganja u udjele (dionice) poduzetnika unutar grupe	0,43	0,00	0,00
2	ulaganja u udjele (dionice) društava povezanih sudjelujućim interesom	9.144,84	9.144,84	100,00
3	dani zajmovi, depoziti i sl.	7.963,00	7.963,00	100,00
	UKUPNO	17.108,27	17.107,84	100,00

Konsolidirana dugotrajna financijska imovina iznosi 17.107,84 EUR. Sastoji se od 9.144,84 EUR vrijednosti udjela i 7.963,00 EUR danih zajmova (ulaganja u temeljni kapital društva Eko- oza d.o.o., udjel u Žito zajednicu i udjel u PZ Frutura)

2.1.1.3 DUGOTRAJNA POTRAŽIVANJA

STRUKTURA POTRAŽIVANJA		31.12.2023.	31.12.2024.	INDEX 24/23	2023	2024
rbr	1	2	3	4	% u sastavu	
1	potraživanja od kupaca	0,00	0,00		0,00	0,00
2	ostala potraživanja	341.670,00	229.648,00	67,21	100,00	100,00
	UKUPNO	341.670,00	229.648,00	67,21	100,00	100,00

Dugotrajna potraživanja u iznosu od 229.648,00 EUR se odnose na Kutjevo d.d. i Đakovačka vina d.d. (potraživanja od kooperanata po osnovi prodaje na kredit i dr.)

2.1.2 KRATKOTRAJNA IMOVINA

STRUKTURA KRATKOTRAJNE IMOVINE		31.12.2023.	31.12.2024.	INDEX 24/23	2023	2024
rbr	1	2	3	4	% u sastavu	
1	zalihe	32.683.971,32	37.486.766,30	114,69	75,22	80,84
2	potraživanja	4.388.905,03	4.841.631,72	110,32	10,10	10,44
3	kratkotrajna fin. imovina	574.271,87	246.010,98	42,84	1,32	0,53
4	novac u banci i blagajni	5.803.250,19	3.797.891,17	65,44	13,36	8,19
	UKUPNO	43.450.398,41	46.372.300,17	106,72	100,00	100,00

Kratkotrajna imovina Grupe povećana je za 6,72%, nominalno za 2.921.901,76 EUR, razlog je prvenstveno u povećanje zaliha, nominalno za 4.802.794,98 EUR.

Zalihe se priznaju u bilanci kada je vjerojatno da će buduće ekonomske koristi priteći poduzetniku, i kada zalihe imaju troškove ili vrijednosti koje se pouzdano mogu izmjeriti. Mjerenje zaliha se obavlja po troškovima nabave ili po netto utrživoj vrijednosti, ovisno o tome što je niže.

U trošak zaliha uključeni su svi troškovi nabave, troškovi konverzije i drugi troškovi nastali dovođenjem zaliha na sadašnju lokaciju i sadašnje stanje. U troškove nabave zaliha ulazi kupovna cijena, uvozne carine, porezi (osim onih koje poduzetnik kasnije može povratiti od poreznih vlasti), troškovi prijevoza, rukovanje zalihama i drugi troškovi koji se mogu izravno pripisati stjecanju trgovačke robe, materijala i usluga.

Kratkotrajna financijska imovina se sastoji od vrijednosnih papira koje čine čekovi i slipovi agencijskih kartica, a poziciju depozita i zajmova čine dani zajmovi, dani depoziti i anuiteti dospjeća manjeg od godinu dana.

2.1.2.1. STRUKTURA ZALIHA

STRUKTURA VRIJEDNOSTI ZALIHA		31.12.2023.	31.12.2024.	INDEX 24/23	2023	2024
rbr	1	2	3	4	% u sastavu	
1	sirovine i materijali	2.076.964,04	2.089.617,91	100,61	6,35	5,57
2	proizvodnja u tijeku	14.316.888,00	16.428.349,91	114,75	43,80	43,82
3	gotovi proizvodi	13.937.893,32	16.436.889,37	117,93	42,64	43,85
4	trgovačka roba	1.444.780,96	1.786.300,11	123,64	4,42	4,77
5	predujmovi za zalihe	164.196,00	2.361,00	1,44	0,50	0,01
6	dugotrajna imovina namijenjena prodaji	743.249,00	743.248,00	0,00	2,27	1,98
	UKUPNO	32.683.971,32	37.486.766,30	114,69	100,00	100,00

Ukupna vrijednost zaliha povećana je za 14,69 % (nominalno za 4.802.794,98 EUR) u odnosu na prethodnu godinu, pri čemu se bilježi porast vrijednosti zaliha sirovina i materijala za 0,61%, porast zaliha nedovršene proizvodnje tj. proizvodnje u tijeku za 14,75%, porast zaliha gotovih proizvoda za 17,93% i porast zaliha trgovačke robe za 23,64%.

Vrijednost zaliha u Božjakovini d.d. iznosi 3.979.062,30 EUR, a za Grupu Kutjevo iznosi 33.507.704,00 EUR.

2.1.2.2. KRATKOTRAJNA POTRAŽIVANJA

STRUKTURA POTRAŽIVANJA		31.12.2023.	31.12.2024.	INDEX 24/23	2023	2024
rbr	1	2	3	4	% u sastavu	
1	potraživanja od kupaca	4.333.752,78	4.754.327,87	109,70	98,74	98,20
2	potraživanja od zaposlenika i članova poduzetnika	7.859,75	8.386,83	106,71	0,18	0,17
3	potraživanja od države i drugih institucija	43.559,50	67.883,02	155,84	0,99	1,40
4	ostala potraživanja	3.733,00	11.034,00	295,58	0,09	0,23
	UKUPNO	4.388.905,03	4.841.631,72	110,32	100,00	100,00

Kratkotrajna potraživanja, ukupno promatrano, povećala su se u odnosu na prethodnu godinu za 10,32%, nominalno za 452.726,69 EUR. Najviše su povećana potraživanja od kupaca (nominalno za 420.575,09 EUR) .Potraživanja od kupaca Grupe Kutjevo d.d. iznose 4.729.531,00 EUR i društva Božjakovina d.d. 307.909,55 EUR.

U društvu Kutjevo d.d. potraživanja od kupaca su dodatno vrijednosno usklađena za 609.562,90 EUR (12,90%) na očekivani kreditni gubitak.

U društvu Božjakovina d.d. očekivani kreditni gubitak iznosi bi 37.210,04 EUR (12,02%). Isti nije knjižen na troškovima vrijednosnog usklađenja već je iskazam u tablici pogreška, što će se provesti u narednom razdoblju.

Potraživanja od zaposlenih

Ova potraživanja odnose se na manjkove na teret zaposlenih, potraživanja po osnovi predujmova za službeni put, obustava za mobitele i obustava za proizvode Božjakovina d.d., Kutjeva d.d., Đakovačkih vina d.d.

Potraživanja od države

Potraživanja od države sastoje se od nedospjelog PDV-a, potraživanja za bolovanje i nezgodu na radu. Potraživanja Božjakovina d.d. iznose 7.910,02 EUR, dok za grupu Kutjeva iznose 59.973 EUR.

Ostala potraživanja

Ostala potraživanja uglavnom čine potraživanja za kamate po osnovi kredita danih kooperantima.

2.1.2.3. KRATKOTRAJNA FINANCIJSKA IMOVINA

	STRUKTURA KRATKOTRAJNE FINANCIJSKE IMOVINE	31.12.2023.	31.12.2024.	INDEX 24/23	2023	2024
rbr	1	2	3	4	% u sastavu	
1	dani zajmovi, depoziti i slično društvima povezanim sudjelujućim interesom	427.528,87	217.999,98	50,99	74,45	88,61
2	ulaganja u vrijednosne papire	1.139,00	11.602,00	1.018,61	0,20	4,72
3	dani zajmovi, depoziti i slično	19.068,00	15.927,00	83,53	3,32	6,47
4	ostala financijska imovina	126.536,00	482,00	0,38	22,03	0,20
	UKUPNO	574.271,87	246.010,98	42,84	100,00	100,00

Vrijednosni papiri sastoje se od čekova i slipova agencijskih kartica, a poziciju depozita i zajmova čine dani zajmovi, dani depoziti i anuiteti dospjeća manjeg od godinu dana.

U odnosu na prethodnu godinu ukupna kratkotrajna financijska imovina bilježi pad nominalno za 328.260,89 EUR najviše zbog pada danih zajmova, depozita.

2.1.2.4. NOVČANA SREDSTVA

Na dan sastavljanja financijskih izvještaja 31.12.2024. konsolidirano stanje novčanih sredstava na žiro računu i u blagajni iznosi 3.797.891,17 EUR (2023= 5.803.250,19 EUR).

2.1.3 PLAĆENI TROŠKOVI BUDUĆEG RAZDOBLJA I OBRAČUNATI PRIHODI

	STRUKTURA	31.12.2023	31.12.2024.	INDEX 24/23
rbr	1	2	3	4
1	pl. trošk. bud. razd. i obračunati prihodi	294.205,00	305.736,59	103,92
	UKUPNO	294.205,00	305.736,59	103,92

Ovu poziciju čine plaćeni troškovi budućeg razdoblja koji su povećani za 3,92% Troškovi se odnose na unaprijed plaćenu zakupninu za zemlju, te unaprijed plaćene troškove dobavljačima.

2.1.4 IZVANBILANČNI ZAPISI

Ukupni izvanbilančni zapisi iznose 23.613.916,23 EUR. U Božjakovini d.d. iznose 187.415,23 EUR i odnose se na tuđu robu u skladištu Božjakovine d.d. te rashodovanu imovinu koja nije za uporabu i predviđena je za prodaju tijekom naredne godine, a kod Kutjeva d.d. iznose 23.426.501,00 EUR i odnose se zemljišta i zgrade u zakupu, primljena jamstva, primljene i izdane zadužnice, tuđu robu i ambalažu na skladištu.

2.2 PASIVA

STRUKTURA		31.12.2023.	31.12.2024.	INDEX 24/23	2023	2024
rbr	1	2	3	4	% u sastavu	
1	KAPITAL I REZERVE	55.399.659,19	57.246.672,25	103,33	50,84	50,53
2	REZERVIRANJA	3.115.895,80	2.536.367,85	81,40	2,86	2,24
3	DUGOROČNE OBVEZE	33.314.489,58	33.504.163,25	100,57	30,57	29,58
4	KRATKOROČNE OBVEZE	14.272.914,75	17.364.359,55	121,66	13,10	15,33
5	ODGOĐENO PLAĆENJE TROŠKOVA I PRIHOD BUDUĆEG RAZDOBLJA	2.868.820,57	2.631.245,61	91,72	2,63	2,32
	UKUPNO	108.971.779,89	113.282.808,51	103,96	100,00	100,00

2.2.1 KAPITAL I REZERVE

STRUKTURA KAPITALA I REZERVNI		31.12.2023.	31.12.2024.	INDEX 24/23	2023	2024
rbr	1	2	3	4	% u sastavu	
1	temeljni (upisani) kapital - matica	18.199.560,00	18.199.560,00	100,00	32,85	31,79
2	kapitalne rezerve	1,00	1,00			
3	rezerve iz dobiti - zakonske, za vlastite dionice, ostale rezerve	12.130.999,20	12.512.737,48	103,15	21,90	21,86
4	revalorizacijske rezerve- matica	9.819.534,38	9.638.084,99	98,15	17,72	16,84
5	zadržana dobit- matica	6.807.905,07	7.491.617,68	110,04	12,29	13,09
6	dobit ili gubitak poslovne godine- kons.	1.265.587,00	2.013.549,06	159,10	2,28	3,52
7	manjinski (nekontrolirajući) interes	7.176.072,54	7.391.122,04	103,00	12,95	12,91
	UKUPNO	55.399.659,19	57.246.672,25	103,33	100,00	100,00

Ukupni kapital i rezerve Grupe na dan sastavljanja financijskih izvještaja iznosi 57.246.672,25 EUR, a sastoji se od zbroja temeljnog (upisanog) kapitala (=18.199.560,00 EUR), rezervi iz dobiti (=12.512.737,48 EUR), revalorizacijskih rezervi (=9.638.084,99 EUR), zadržane dobiti (=7.491.617,68 EUR), dobiti poslovne godine (=2.013.549,06 EUR) i manjinskog interesa (= 7.391.122,04 EUR).

1. Na dan sastavljanja financijskih izvještaja upisani temeljni kapital Društva matice Božjakovine d.d. iznosio je 18.199.560,00 EUR što je ujedno i konsolidirani temeljni kapital Grupe Božjakovina.

2. Rezerve iz dobiti na dan sastavljanja financijskih izvještaja iznose 12.512.737,48 EUR. U strukturi ove pozicije su zakonske rezerve u iznosu od 2.275.942,48 EUR, rezerve za vlastite dionice 1.194,51 EUR, vlastite dionice i udjeli (1.194,51EUR) i ostale rezerve 10.236.795,00 EUR.

3. Revalorizacijske rezerve na dan sastavljanja financijskih izvještaja iznose = 9.638.084,99 EUR.

Revalorizacijske rezerve pripadaju matici, a nastale su revalorizacijom dugotrajne imovine prije 1993.g. temeljem Zakona o računovodstvu (NN 53/91 do 33/92) kao rezultat prepravljavanja pozicija bilance kad je stopa revalorizacije iznosila 10,756 i predstavljaju učinak revalorizacije nabavne vrijednosti dugotrajne imovine umanjen za revalorizaciju ispravka vrijednosti dugotrajne imovine. Smanjenje revalorizacijskih rezervi u 2024.g. u odnosu na 2023.g. nastalo je zbog prodaje nekretnina čija je kupoprodajna cijena bila niža od nabavne vrijednosti utvrđene revalorizacijom, te je za tu negativnu razliku terećen tj. umanjen iznos revalorizacijskih rezervi.

4. Zadržana dobit matice na dan sastavljanja financijskih izvještaja iznosi 7.491.617,68 EUR.

5. Dobit poslovne godine matice na dan sastavljanja financijskih izvještaja iznosi 138.305,06 EUR i uključena je u konsolidiranu dobit koja ukupno iznosi = 2.013.549,06 EUR.

6. Manjinski interes na dan sastavljanja financijskih izvještaja iznosi = 7.391.122,04 EUR i odnosi se na vrijednost kapitala i rezervi društva Kutjevo d.d. i povezanih društava koji ne pripada matici (12,59%).

2.2.2. REZERVIRANJA

R br	REZERVIRANJA	31.12.2023.	31.12.2024.	INDEX 24/23	2023	2024
rbr	1	2	3	4	% u sastavu	
1	rezerviranja-za mirovine, otpremnine i slično	2.078.761,80	1.647.589,85	79,26	66,71	64,96
2	rezerviranja-započeti sudski sporovi	1.037.134,00	888.778,00	85,70	33,29	35,04
	UKUPNO	3.115.895,80	2.536.367,85	81,40	100,00	100,00

U izvještajnoj godini matično društvo Božjakovina d.d. ima dugoročna rezerviranja s osnove započetih sudskih sporova u iznosu 731.000 EUR, a Kutjevo grupa ima dugoročna rezerviranja s osnove započetih sudskih sporova u iznosu od 157.778,00 EUR, a s osnove rezerviranja za mirovine, otpremnine i godišnje odmomore za Božjakovinu d.d. ima rezervirano 20.937,85 EUR, a Grupa Kutjevo 1.626.652,00 EUR.

2.2.3 DUGOROČNE OBVEZE

STRUKTURA		31.12.2023.	31.12.2024.	INDEX 24/23	2023	2024
rbr	1	2	3	4	% u sastavu	
1	obveze za zajmove, depozite i sl.	24.935.646,42	24.011.306,32	96,29	74,85	71,67
2	obveze prema bankama i dr. fin. institucijama	8.365.901,80	9.470.362,03	113,20	25,11	28,27
3	obveze prema dobavljačima	0,00	17.186,00	0,00	0,00	0,05
4	ostale dugoročne obveze	7.963,36	5.308,90	66,67	0,02	0,02
5	odgođena porezna obveza	4.978,00	0,00	0,00	0,01	0,00
	UKUPNO	33.314.489,58	33.504.163,25	100,57	100,00	100,00

Dugoročne obveze (ukupne) povećane su u 2024.g. za 189.673,67 EUR (tj. za 0,57%).

Obveze s osnove zajmova i depozita u iznosu 24.011.306,32 EUR (2023= 24.935.646,42 EUR) i odnose se na obveze društva Božjakovina d.d. prema većinskom vlasniku g. Enveru Moralić.

Obveze prema financijskim institucijama (bankama i leasing društvima) koje iznose ukupno = 9.470.362,03 EUR (u 2023. = 8.365.901,80 EUR) povećane su u odnosu na 2024. godinu za 13,20 %. Od toga obveze Božjakovine d.d. iznose 1.782.565,03 EUR, dok obveze Kutjevo d.d. konsolidacije iznose 7.687.797,00 EUR. Za osiguranje ovih kredita banke su zasnovale založno pravo na nekretninama u vlasništvu društava.

Ostale dugoročne obveze odnose se na obveze Božjakovina prema lokalnoj zajednici u iznosu 5.308,90 EUR, za kupovinu zemljišta.

2.2.4 KRATKOROČNE OBVEZE

STRUKTURA		31.12.2023.	31.12.2024.	INDEX 24/23	2023	2024
	1	2	3	4	% u sastavu	
1	obveze prema poduzetnicima un. grupe	0,41	0,00	0,00	0,00	0,00
2	obveze za zajmove, depozite i sl.	1.895.630,00	2.036.455,00	107,43	13,28	11,73
3	obveze prema bankama i dr. financijskim inst.	9.343.524,81	11.707.741,81	125,30	65,46	67,42
4	obveze za predujmove	18.506,00	13.808,00	74,61	0,13	0,08
5	obveze prema dobavl.j.	1.740.782,11	1.700.851,50	97,71	12,20	9,80
6	obveze po vrij. papirima	0,00	0,00	0,00	0,00	0,00
7	obveze prema zaposlenic.	1.007.627,17	1.206.432,06	119,73	7,06	6,95
8	obveze za poreze, doprinose i sl. davanja	249.828,25	674.172,13	269,85	1,75	3,88
9	ostale kratkoročne obveze	17.016,00	24.899,05	146,33	0,12	0,14
	UKUPNO	14.272.914,75	17.364.359,55	121,66	100,00	100,00

Ukupne kratkoročne obveze povećane su u odnosu na prethodnu godinu za 21,66 %, nominalno za = 3.091.444,80 EUR.

Kratkoročne obveze prema bankama po kreditima Grupe iznose 11.707.741,81 EUR (u 2023= 9.343.524,81 EUR) od čega se na Božjakovinu d.d. odnosi 632.722,81 EUR, a na Kutjevo d.d. i ovisna društva odnosi se 11.075.019,00 EUR.

Obveze prema dobavljačima ukupno iznose 1.700.851,50 EUR (u 2023 = 1.740.782,11 EUR) i smanjene su za 2,29%, tj. nominalno za 39.930,61 EUR. Od toga se na obveze Božjakovine d.d. prema dobavljačima odnosi 102.653,24 EUR, a na Kutjevo d.d. i ovisna društva odnosi se 1.597.216,00 EUR.

Obveze prema zaposlenima obračunate su u skladu sa pozitivnim zakonskim propisima i uredno evidentirane. Iskazana obveza za isplate zaposlenima u iznosu 1.206.432,06 EUR odnosi se na obračunatu plaću za 12/2024 godinu koja je isplaćena u siječnju 2025. godine te obvezu s temelja otpremnina i nadoknada.

Obveze za poreze, doprinose i slična davanja u iznosu 674.172,13 EUR (u 2023. = 249.828,25 EUR) odnose se na obveze prema državi za poreze i doprinose na plaću i iz plaće, poreze i doprinose na dobitak te obveze za porez na dodanu vrijednost. Navedene obveze odnose se na Kutjevo d.d. i ovisna društva u iznosu od 639.107,00 EUR i na Božjakovina d.d. u iznosu od 35.065,13 EUR.

Ostale kratkoročne obveze iznose 24.899,05 EUR (u 2023 = 17.016,00 EUR), a odnose se na obveze Kutjeva d.d. i Đakovačkih vina d.d.

2.2.5 ODGOĐENO PLAĆENJE TROŠKOVA I PRIHOD BUDUĆEG RAZDOBLJA

Odgođeno plaćanje troškova i prihodi budućeg razdoblja ostvareni su u ukupnom iznosu od 2.631.245,61 EUR, od čega se na Božjakovinu d.d. odnosi 302.583,61 EUR, a na Kutjevo d.d. i ovisna društva odnosi se 2.328.662,00 EUR.

3.0 IZVJEŠTAJ O NOVČANIM TOKOVIMA

Izvještaj o novčanim tokovima sastavljen je po indirektnoj metodi. Ostvaren je ukupno pozitivni novčani tijek u 2024.g. zbog većeg pozitivnog novčanog tijeka iz poslovnih aktivnosti a neto smanjenje novčanog toka iznosi – 2.005.359,02 eura, što je razlika između stanja novčanih sredstava na početku i na kraju izvještajnog razdoblja. Stanje novčanih sredstava na dan 1.1.2024.g. iznosilo je 5.803.250,19 EUR, a na dan 31.12.2024.g. 3.797.891,17 EUR.

4.0 IZVJEŠTAJ O PROMJENAMA KAPITALA

Kapital i rezerve Grupe povećani su u odnosu na prethodnu godinu za 3,33%, nominalno za 1.847.013,06 EUR. najvećim dijelom zbog veće zadržane dobiti i neto dobiti za 2024.g.

5.0 TRANSFERNE CIJENE

Transferne cijene su cijene po kojima se odvija transfer proizvoda, poluproizvoda, robe i usluga između društava unutar grupe.

U prometu roba i usluga između povezanih društava Grupe, bilo da su povezana društva kupci ili dobavljači unutar Grupe pri obavljanju poslovnih transakcija primjenjuje se metoda usporedivih kontroliranih cijena tj. tržišna metoda.

Navedenim određivanjem transfernih cijena između povezanih stranaka ne utječe se na rezultate pojedinih društava, a samim time niti na njihov porezni položaj.

Detaljnija određenja sadržana su u posebnom dokumentu o transfernim cijenama koje je izradila uprava povezanog društva Kutjevo d.d.

6.0 RIZICI

Upravljanje rizicima sadržano je u Izvješću posloводства za Grupu za 2024.g.

7.0 SUDSKI SPOROVİ, RIZICI I POTENCIJALNE OBVEZE

Izveštaji o sudskim sporovima svih društava uključenih u Grupu Božjakovina sadržani su u revidiranim financijskim izvještajima tih društava za 2024.g. i javno su objavljeni.

8.0 REVIZORSKE NAKNADE

Naknade za reviziju financijskih izvještaja Grupe Božjakovina iznosi 13.000 EUR.

9.0 DOGAĐAJI NAKON DATUMA BILANCE

Nakon datuma bilance, a do datuma potpisa ovog izvještaja nije bilo značajnijih događaja koji bi zahtjevali promjenu ovih konsolidiranih financijskih izvještaja.

10.0 ODOBRAVANJE FINACIJSKIH IZVJEŠTAJA

Uprava Društva je, svojom odlukom i ovjerom financijskih izvještaja, prihvatila konsolidirane financijske izvještaje za 2024. godinu i odobrila objavu.

U Božjakovini, 24. lipanj 2025.godine


Predsjednik uprave:
Marin Špigelski



Voditelj računovodstva:
Martina Žagar Hrančić



Član uprave:
Siniša Tomić



Član uprave
Zdravko Lemić

