

260/14.05.2026.

BOŽJAKOVINA d.d.
Božjakovina, Božjakovečka 6
OIB 66671729980

NEKONSOLIDIRANI GODIŠNJI FINANCIJSKI IZVJEŠTAJI
ZA GODINU KOJA JE ZAVRŠILA
31.12.2025. GODINE

Božjakovina, travanj 2026.

Sadržaj

| | |
|--|-----------|
| Izvešće posloводства za Društvo za 2025.g. | 3 |
| Izjava o odgovornosti uprave | 8 |
| Izvešće neovisnog revizora | 9 |
| Račun dobiti i gubitka sa izvještajem o ostaloj sveobuhvatnoj dobiti | 12 |
| Izveštaj o financijskom položaju (bilanca) | 15 |
| Izveštaj o novčanom toku po indirektnoj metodi | 19 |
| Izveštaj o promjenama kapitala | 21 |
| Bilješke (sastavni dio financijskih izvještaja) | 22- 51 |

Božjakovina d.d.

Izvješće posloводства za Društvo za 2025. godinu

Temeljem članka 21. Zakona o računovodstvu (NN 78/15- 151/25) društvo Božjakovina d.d. je obvezno izraditi Godišnje izvješće koje po sadržaju uključuje financijske izvještaje zajedno sa revizorskim izvješćem te Izvješćem posloводства.

Uvod

Financijski izvještaji za godinu koja je završila 31. prosinca 2025. uključuju financijske izvještaje društva BOŽJAKOVINA d.d. ("Društvo" ili "BOŽJAKOVINA"), osnovanog i sa sjedištem u Republici Hrvatskoj. Osnovna djelatnost društva Božjakovina d.d. je proizvodnja i promet poljoprivrednim proizvodima, koja se prema NKD-u 2007. označava brojčanom oznakom razreda 0111 – Uzgoj žitarica (osim riže), mahunarki i uljanog sjemenja.

Društvo je upisano u registar Trgovačkog sudu u Zagrebu pod brojem MBS 080081369, OIB 66671729980.

Naziv i sjedište poduzetnika je Božjakovina, Dugo Selo, Božjakovečka 6.

Božjakovina d.d. je dioničko društvo, te prema svome pravnom obliku ulazi u društva kapitala. Država osnivanja je Republika Hrvatska.

Temeljni kapital Društva iznosi 18.199.560,00 €, podijeljen je na 454.989 redovnih dionica na ime, svaka dionica je nominalne vrijednosti 40,00 €, izdano u nematerijaliziranom obliku.

Većinskom vlasniku Enveru Moralić (koji je preminuo 26.04.2025.g.) pripada 412.178 dionica što čini 90,5908% udjela u kapitalu. Ostavinski postupak o nasljeđivanju je u tijeku.

Rezultati poslovanja

BOŽJAKOVINA je u 2025. godini ostvarila sljedeće financijske rezultate:

Ostvareni su ukupni prihodi u iznosu od **6.560.806,04 €** (2024.= 5.437.302,47 €) tj. prihodi su povećani za 20,66% u odnosu na prošlu godinu, dok su ukupni rashodi ostvareni u iznosu od **6.273.437,77 €** (2024. = 5.298.997,41 €) tj. povećanje rashoda iznosi 18,39% u odnosu na prošlogodišnje rashode.

Ostvarena je dobit razdoblja u iznosu **287.368,27 €** (2024.= 138.305,06 €).

Ukupna vrijednost imovine na dan 31.12.2025.g. iznosila je **67.607.695,11 €** (2024. = 67.630.109,62 €) tj.smanjenje iznosi 0,03 % u odnosu na prethodnu godinu.

Broj zaposlenih prema satima rada u 2025. godini iznosio je **59** zaposlenih (2024. = 56).

Upisani temeljni kapital Društva nakon usklade sa EUR iznosi **18.199.560,00 €** (2024.= 18.199.560 €).

Nadzorni odbor na dan 31.12.2025.g.

1. Enver Moralić, član i predsjednik nadzornog odbora od 30.08.2023. do 26.04.2025. (preminuo 26.04.2025.g.)
2. Maxim Moralić, zamjenik predsjednika nadzornog odbora od 30.10.2023., predsjednik nadzornog odbora od 05.05.2025. godine
3. Petar Peroković, član nadzornog odbora od 01.02.2024. do 31.01.2025., član nadzornog odbora od 04.03.2025., zamjenik predsjednika nadzornog odbora od 05.05.2025. godine

Uprava Društva/osobe ovlaštene za zastupanje na dan 31.12.2025.g.

1. Zdravko Lemić, predsjednik uprave od 19.09.2025. godine, zastupa samostalno i pojedinačno
2. Siniša Tomić, član uprave, od 01.06.2025. godine, zastupa samostalno i pojedinačno

Napomena: Promjene u organima Društva u 2025.g. koje su nastupile nakon smrti većinskog vlasnika Envera Moralić, koji je bio predsjednik Nadzornog odbora, navedene su u Bilješkama Društva.

POSLOVANJE DRUŠTVA

Poslovanje Društva organizirano je i odvija se u pet (5) Proizvodnih jedinica (dalje PJ) :

- **PJ RATARSTVO** u 2025. g. čini **8,82%** (2024= 16,14%) eksternih prihoda. Proizvodnja se odvija na 1.368,44 ha obradivih poljoprivrednih površina na kojima se uzgajaju ratarski usjevi: uljana repica, pšenica, zob, soja, kukuruz, heljda i eko pir. Najzastupljenija kultura je **kukuruz** (zbog potreba stočarske i prerađivačke proizvodnje žitarica), druga kultura po zastupljenosti je **soja**, a treća kultura je **uljana repica**. Njihova opravdanost je vezana na zakonskoj (plodored) i ekonomskoj osnovi (prihvatljiva prodajna cijena).
- **PJ SILOS** čini **14,98%** (2024=14,97%) eksternih prihoda Društva u 2025.g. Silos služi za skladištenje žitarica te ima važnu ulogu u očuvanju njihove kvalitete. U našem silosu skladište se vlastito uzgojene žitarice, ali se također vrši i otkup žitarica od drugih proizvođača. Osim skladištenja, silos omogućuje prodaju žitarica te njihovu pripremu i predaju na preradu u tvornicu žitarica. Na taj način silos povezuje proizvodnju, skladištenje i daljnju obradu žitarica u jedinstven proces.
- **PJ STOČARSTVO** čini **42,30%** (2024= 26,71%) eksternih prihoda Društva u 2025.g. te se sastoji od tova junadi. U 2025. godini prodano je 917 grla (2024= 765 grla) junadi ukupne tjelesne mase od 604.780 kg (2024= 493.330 kg.).
- **PJ BIVITA** čini **21,42 %** (2024=28%) eksternih prihoda Društva u 2025.g. te se sastoji od prerade žitarica u brašno, krupicu i pahuljice. Tijekom 2025. zabilježen je mali pad prihoda, ali je ujedno zadovoljio prodajne rezultate.
- **PJ SOLARNE ELEKTRANE** čini **0,58 %** eksternih prihoda Društva u 2025.g. te se odnosi na prodaju viška proizvedene električne energije.

Preostali dio eksternih prihoda Društva odnosi se na prihode od prodaje dugotrajne imovine, naknada i subvencija, zakupa te prihoda od dividendi što čini 11,91 % (2024=9,36%)

U strukturi eksternih prihoda u 2025.g. prodaja na domaćem tržištu iznosila je **79,74%** a na inozemnom tržištu **20,26%**.

Investicije Društva u 2025.g. iznosile su ukupno 357.660 € (2024= 1.179.790 €)

| | 2024 | 2025 |
|--------------------------------|-----------|---------|
| Građevine u pripremi | 170.624 | 104.104 |
| Materijalna imovina u pripremi | 1.009.166 | 164.240 |
| Oprema u pripremi | 0 | 89.315 |

Stupanj zaduženosti na dan 31.12.2025. godine je na nivou 2024.godine i iznosi 0,39% tj 39% od ukupne aktive društva (izračun: ukupne obveze = 26.643.469 € / aktiva= 67.607.695 € = 0,39). Važno je napomenuti da se 94,26 % ukupnih dugoročnih obveza odnosi na obveze za dugoročne zajmove koje je Društvu dao većinski vlasnik Enver Moralić u svrhu kupovine udjela u društvu Kutjevo d.d.

Broj radnika **na dan 31.12.2025.** godine iznosio je 55. (31.12.2024.= 58)

ZNAČAJNIJI DOGAĐAJI NAKON KRAJA POSLOVNE 2025. GODINE

Napetosti u Iranu i na Bliskom istoku mogu utjecati na kretanje cijena energenata i goriva. Društvo nema značajnu izravnu izloženost prema tim tržištima, ali potencijalni porast cijena energenata može neizravno utjecati na buduće poslovanje Društva.

Iako Društvo ne ovisi o izvozu, ukoliko izvoz u Libanon bude onemogućen, kretanja na tržištu junadi zbog regionalnih poremećaja mogla bi dovesti do preusmjerenja ponude na domaće tržište i privremeno utjecati na cijene utovljene junadi u Hrvatskoj.

Ostali rizici koji mogu proizaći iz sudskih sporova i naplate sredstava osiguranja detaljno su obrazloženi u Bilješkama društva br. 7.1.

VJEROJATAN BUDUĆI RAZVOJ DRUŠTVA

U nastavku je prikazan vjerojatni budući razvoj Društva kroz planove pojedinih poslovnih jedinica.

PJ Ratarstvo

Planira se prelazak iz gubitka u pozitivno poslovanje. Ključne aktivnosti uključuju povećanje prinosa i strogu kontrolu troškova proizvodnje.

PJ Silos

Planira se smanjenje gubitka uz unapređenje iskorištenosti kapaciteta. Naglasak je na povećanju prihoda i optimizaciji operativnih troškova.

PJ Stočarstvo

Očekuje se pad dobiti u odnosu na prethodnu godinu. Fokus će biti na očuvanju profitabilnosti kroz kontrolu troškova stočne hrane i optimizaciju proizvodnje.

PJ Bivita

Planira se značajnije smanjenje gubitka kroz rast prihoda i bolju kontrolu troškova. Fokus je na stabilizaciji poslovanja i postizanju dugoročne održivosti.

PJ Vinogradarstvo i voćarstvo

Na 4,50 ha površine zasijana je grahorica za zelenu gnojidbu.

PJ Solarne elektrane

Planira se prelazak u pozitivno poslovanje. U planu je puštanje u pogon solarne elektrane izgrađene na lokaciji u Štakorovcu, uz fokus na stabilnu proizvodnju i maksimalno iskorištenje kapaciteta.

AKTIVNOSTI ISTRAŽIVANJA I RAZVOJA

Aktivnosti Društva vezane uz istraživanje i razvoj usmjerene su na mogućnost korištenja energije iz obnovljivih izvora, te iznalaženje programa i proizvodnji koji će kao sirovinu koristiti sadašnje nusproizvode vinogradarske, stočarske i ratarske proizvodnje. Time bi se, uz postizanje pozitivnih financijskih efekata, uspješno riješila i problematika zbrinjavanja navedenih nusproizvoda.

INFORMACIJE O OTKUPU VLASTITIH DIONICA

Tijekom 2025.g. Društvo nije vršilo otkup vlastitih dionica.

POSTOJANJE PODRUŽNICA DRUŠTVA

Društvo na dan 31.12.2025.g. nije imalo podružnice upisane u sudski registar.

Društvo Božjakovina je većinski dioničar društva Kutjevo d.d. iz Kutjeva (**87,41%**)
Društvo Kutjevo d.d. sa svojim povezanim društvima ulazi u konsolidaciju Grupe Božjakovina sa stanjem na dan 31.12.2025.g.

FINANCIJSKI INSTRUMENTI I UPRAVLJANJE RIZICIMA

Tijekom 2025. godine Društvo je većinu svojih financijskih instrumenata koristilo za financiranje poslovanja. Financijski instrumenti uključuju zajmove, kredite, novac i likvidna sredstva te druge razne instrumente kao što su potraživanja od kupaca i obveze prema dobavljačima, koji proizlaze direktno iz redovnog poslovanja.

Cjenovni rizik

Cjenovni rizik je rizik promijena cijena sirovina i materijala koje se rabe u proizvodnji, rizik cijena usluga i proizvoda Društva s duljim procesom proizvodnje.

Društvo smanjuje cjenovni rizik na način da vrši ravnotežu fiksnih ulaznih i izlaznih cijena, tj. da ugovorene fiksne cijene roba i usluga Društva i da budu pokrivena ugovorenim fiksnim cijenama inputa (materijala i sirovina).

Kamatni rizik

Kamatni rizik je rizik promjene kamatnih stopa na kredite.

Društvo je najviše izloženo kamatnom riziku temeljem primljenih kredita i zajmova. Da bi ublažio kamatni rizik, Društvo nastoji kreditnu zaduženost imati u fiksnoj kamatnoj stopi.

Kreditni rizik

Kreditni rizik je rizik da jedna strana u financijskom instrumentu neće ispuniti svoje obveze, te da će time prouzročiti nastanak financijskog gubitka drugoj strani. Društvo je izloženo ovom riziku, temeljem neplaćanja odnosno neizvršenja ugovorenih obveza od strane kupaca koji utječu na eventualni financijski gubitak Društva budući da gotovo cjelokupne prihode ostvaruje od prodaje proizvoda i usluga.

Rizik likvidnosti

Rizik likvidnosti, koji se smatra rizikom financiranja, je rizik gdje se Društvo može susresti s poteškoćama u prikupljanju sredstava za podmirivanje obveza povezanih s financijskim instrumentima. Koeficijent ubrzane likvidnosti predstavlja omjer novca i neto potraživanja od kupaca te kratkoročnih obveza. Koeficijent iznosi 0,49 što znači da je ispod optimalnog koeficijenta od 1.

Društvo upravlja rizikom likvidnosti održavajući adekvatne rezerve i kreditne linije, kontinuirano uspoređujući planirani i ostvareni tijekom novca uz praćenje dospijuća potraživanja i obveza.

Rizik likvidnosti je rizik od opasnosti neusklađene dospelosti sredstava i obveza prema izvorima sredstava.

OBAVIJEST O ZAŠTITI OKOLIŠA

U tijeku 2025. godine u Društvu nije bilo nikakvog ekološkog incidenta. Društvo kontinuirano radi na unapređenju zaštite okoliša i održivog razvoja.

Društvo u 2025. g. koristi 259,57 ha površina za ekološku proizvodnju čime doprinosi održivom razvoju i zaštiti okoliša.

U 2022. g. društvo je dovršilo investiciju u **Solarnu elektranu** sufinanciranu sredstvima EU fondova, čime se započelo s korištenjem obnovljivih izvora energije i ujedno osigurala i neovisnost u opskrbi električnom energijom. Navedena elektrana koristi se za vlastitu potrošnju.

Osim elektrane za vlastitu potrošnju, društvo raspolaže s još tri Solarne elektrane:

- SE Štakorovec, KO Hrebinec, ukupna instalirana snaga elektrane 100,00 kVA, puštena u pogon 2024. godine
- SE u Lupoglavu, ukupna instalirana snaga elektrane 500,00 kVA, puštena u pogon 2025. godine
- SE Štakorovec, KO Hrebrinec, ukupna instalirana snaga elektrane 200 kW, investicija je realizirana 2025. godine, a puštanje u pogon planirano je u prvoj polovici 2026. godine

U skladu sa Zakonom o zaštiti okoliša (NN 80/2013, 118/18), Zakonom o održivom gospodarenju otpadom (NN 94/2013, 98/19), Pravilnikom o gospodarenju otpadnim uljima (NN 124/06, 57/20), Pravilnikom o gospodarenju otpadnim gumama (NN 113/16) te Pravilnik o graničnim vrijednostima emisija otpadnih voda (NN 40/06, 3/2016), te Pravilnik o graničnim vrijednostima emisija otpadnih voda (NN 80/13, 26/2020), Društvo je donijelo upute o postupanju sa gospodarskim otpadom. Fondu za zaštitu okoliša i energetske učinkovitost podnose se propisana izvješća na godišnjoj odnosno polugodišnjoj razini.

Zdravko Lemić
Predsjednik uprave

20. travnja 2026.g
Božjakovina d.d.

»BOŽJAKOVINA« d. d.
3 BOŽJAKOVINA

Siniša Tomić
Član uprave

Izjava o odgovornosti Uprave

Uprava je dužna osigurati da financijski izvještaji za svaku financijsku godinu budu pripremljeni u skladu s Zakonom o računovodstvu i Hrvatskim standardima financijskog izvještavanja (HSFI), tako da daju istinitu i objektivnu sliku financijskog stanja i rezultata poslovanja Društva za to razdoblje.

Nakon provedenih istraživanja, Uprava razumno očekuje da Društvo ima odgovarajuća sredstva za nastavak poslovanja u doglednoj budućnosti. Iz navedenog razloga, Uprava i dalje prihvaća načelo trajnosti poslovanja pri izradi financijskih izvještaja.

Pri izradi financijskih izvještaja Uprava je odgovorna:

- da se odaberu i dosljedno primjenjuju odgovarajuće računovodstvene politike;
- da prosudbe i procjene budu razumne i oprezne;
- da se primjenjuju važeći računovodstveni standardi, a svako materijalno značajno odstupanje obznani i objasni u financijskim izvještajima;
- da se financijski izvještaji pripreme po načelu nastavka poslovanja, osim ako je neprimjereno pretpostaviti da će Društvo nastaviti svoje poslovne aktivnosti.

Uprava je odgovorna za vođenje ispravnih računovodstvenih evidencija, koje će u bilo koje doba s prihvatljivom točnošću odražavati financijski položaj Društva. Uprava je također odgovorna za čuvanje imovine Društva, pa stoga i za poduzimanje razumnih mjera da bi se spriječile i otkrile pronevjere i ostale nezakonitosti.

Uprava je odgovorna za one interne kontrole za koje za koje Uprava odredi da su nužne za sastavljanje financijskih izvještaja koji su bez značajnih pogrešnih prikazivanja uslijed prevare ili pogrešaka.

Uprava je također odgovorna i za pripremu i sadržaj Izvješća posloводства, a u skladu sa hrvatskim Zakonom o računovodstvu. Izvješće posloводства prikazano na stranicama 3-8 i nekonsolidirani financijski izvještaji na stranicama 13-48 odobreni su za izdavanje i potpisani od strane Uprave te se podnose Nadzornom odboru.

Potpisao za i u ime Uprave:

Zdravko Lemić
Predsjednik uprave

20. travnja 2026.g.



Siniša Tomić
Član uprave



»BOŽJAKOVINA« d. d.
3 BOŽJAKOVINA

REmira

d.o.o. za reviziju

ZAGREB, Mrazovićeveva 9, Tel/Fax: 01/48 16 856

Izvješće neovisnog revizora

Upravi i vlasnicima društva Božjakovina d.d.

Izvješće o reviziji godišnjih financijskih izvještaja

Mišljenje

Obavili smo reviziju godišnjih financijskih izvještaja Društva Božjakovina d.d. (Društvo), koji obuhvaćaju izvještaj o financijskom položaju (bilancu) na 31. prosinca 2025. godine, račun dobiti i gubitka, izvještaj o novčanim tokovima, izvještaj o promjenama kapitala za tada završenu godinu te bilješke uz financijske izvještaje, uključujući i značajne računovodstvene politike.

Prema našem mišljenju, priloženi godišnji financijski izvještaji istinito i *fer prikazuju* financijski položaj Društva na 31. prosinca 2025. godine, njegovu financijsku uspješnost i njegove novčane tokove za tada završenu godinu u skladu s Hrvatskim standardima financijskog izvještavanja (HSFI).

Osnova za mišljenje

Obavili smo našu reviziju u skladu s Međunarodnim revizijskim standardima (MRevS-ima). Naše odgovornosti prema tim standardima su detaljnije opisane u našem izvješću revizora u *odjeljku Odgovornost revizora za reviziju godišnjih financijskih izvještaja*. Neovisni smo od Društva u skladu s Međunarodnim kodeksom etike za profesionalne računovođe s (Međunarodnim standardima neovisnosti) koji je izdao Odbor za međunarodne etičke standarde za računovođe (IESBA) (IESBA Kodeks), kao i u skladu s etičkim zahtjevima koji su relevantni za našu reviziju godišnjih financijskih izvještaja u Republici Hrvatskoj i ispunili smo naše ostale etičke odgovornosti u skladu s tim zahtjevima i IESBA Kodeksom. Vjerujemo da su revizijski dokazi koje smo pribavili dostatni i primjereni da osiguraju osnovu za naše mišljenje.

Ostale informacije

Uprava je odgovorna za ostale informacije. Ostale informacije uključuju Izvještaj posloводства uključen u Godišnji izvještaj, ali ne uključuju godišnje financijske izvještaje i naše izvješće revizora o njima.

Naše mišljenje o financijskim izvještajima ne obuhvaća ostale informacije.

U vezi s našom revizijom financijskih izvještaja, naša je odgovornost pročitati ostale informacije i, u provođenju toga, razmotriti jesu li ostale informacije značajno proturječne

godišnjim financijskim izvještajima ili našim saznanjima stečenim u reviziji ili se drugačije čini da su značajno pogrešno prikazane.

U pogledu Izvješća posloводства, obavili smo i postupke propisane Zakonom o računovodstvu. Ti postupci uključuju provjeru je li Izvještaj posloводства sastavljen u skladu s člankom 24. Zakona o računovodstvu.

Temeljeno na obavljenim postupcima, u mjeri u kojoj smo u mogućnosti to procijeniti, izvještavamo da:

1. da su informacije u priloženom Izvještaju posloводства usklađene, u svim značajnim odrednicama, s priloženim financijskim izvještajima, te
2. je priloženi Izvještaj posloводства sastavljen u skladu sa člankom 24. Zakona o računovodstvu.

Na temelju poznavanja i razumijevanja poslovanja Društva i njegova okruženja stečenog u okviru revizije godišnjih financijskih izvještaja, dužni smo izvijestiti, ako smo ustanovili da postoje značajni pogrešni prikazi u priloženom Izvještaju posloводства. U tom smislu nemamo što izvijestiti.

Odgovornosti uprave i onih koji su zaduženi za upravljanje za godišnje financijske izvještaje

Uprava je odgovorna za sastavljanje godišnjih financijskih izvještaja koji istinito i fer prikazuju u skladu s HSFI i za one interne kontrole za koje uprava odredi da su potrebne za omogućavanje sastavljanja godišnjih financijskih izvještaja koji su bez značajnog pogrešnog prikaza uslijed prijevare ili pogreške.

U sastavljanju financijskih izvještaja, uprava je odgovorna za procjenjivanje sposobnosti Društva da nastavi s vremenski neograničenim poslovanjem, objavljivanje, ako je primjenjivo, pitanja povezanih s vremenski neograničenim poslovanjem i korištenjem računovodstvene osnove utemeljene na vremenskoj neograničenosti poslovanja, osim ako uprava ili namjerava likvidirati Društvo ili prekinuti poslovanje ili nema realne alternative nego da to učini.

Oni koji su zaduženi za upravljanje su odgovorni za nadziranje procesa financijskog izvještavanja kojeg je ustanovilo Društvo.

Odgovornost revizora za reviziju godišnjih financijskih izvještaja

Naši ciljevi su steći razumno uvjerenje o tome jesu li godišnji financijski izvještaji kao cjelina bez značajnog pogrešnog prikaza uslijed prijevare ili pogreške i izdati izvješće revizora koje uključuje naše mišljenje. Razumno uvjerenje je visoka razina uvjerenja, ali nije garancija da će revizija obavljena u skladu s MRevS-ima uvijek otkriti značajno pogrešno prikazivanje kada ono postoji. Pogrešni prikazi mogu nastati uslijed prijevare ili pogreške i smatraju se značajni ako se razumno može očekivati da, pojedinačno ili u zbroju, utječu na ekonomske odluke korisnika donijete na osnovi tih godišnjih financijskih izvještaja.

Kao sastavni dio revizije u skladu s MRevS-ima, stvaramo profesionalne prosudbe i održavamo profesionalni skepticizam tijekom revizije. Mi također:

- prepoznavamo i procjenjujemo rizike značajnog pogrešnog prikaza godišnjih financijskih izvještaja, zbog prijevare ili pogreške, oblikujemo i obavljamo revizijske postupke kao reakciju na te rizike i pribavljamo revizijske dokaze koji su dostatni i primjereni da osiguraju osnovu za naše mišljenje. Rizik neotkrivanja značajnog pogrešnog prikaza nastalog uslijed prijevare je veći od rizika nastalog uslijed pogreške, jer prijevara može uključiti tajne sporazume, krivotvorenje, namjerno ispuštanje, pogrešno prikazivanje ili zaobilaženje internih kontrola.
- stječemo razumijevanje internih kontrola relevantnih za reviziju kako bismo oblikovali revizijske postupke koji su primjereni u danim okolnostima, ali ne i za svrhu izražavanja mišljenja o učinkovitosti internih kontrola Društva.
- Ocjenjujemo primjerenost korištenih računovodstvenih politika i razumnost računovodstvenih procjena i povezanih objava koje je stvorila uprava.
- zaključujemo o primjerenosti korištene računovodstvene osnove utemeljene na vremenskoj neograničenosti poslovanja koju koristi uprava i, temeljeno na pribavljenim revizijskim dokazima, zaključujemo o tome postoji li značajna neizvjesnost u vezi s događajima ili okolnostima koji mogu stvarati značajnu sumnju u sposobnost Društva da nastavi s poslovanjem po vremenski neograničenom poslovanju. Ako zaključimo da postoji značajna neizvjesnost, od nas se zahtijeva da skrenemo pozornost u našem izvješću revizora na povezane objave u godišnjim financijskim izvještajima ili, ako takve objave nisu odgovarajuće, da modificiramo naše mišljenje. Naši zaključci se temelje na revizijskim dokazima pribavljenim sve do datuma našeg izvješća revizora. Međutim, budući događaji ili uvjeti mogu uzrokovati da Društvo prekine s vremenski neograničenim poslovanjem.
- ocjenjujemo cjelokupnu prezentaciju, strukturu i sadržaj godišnjih financijskih izvještaja, uključujući i objave, kao i odražavaju li godišnji financijski izvještaji transakcije i događaje na kojima su zasnovani na način kojim se postiže fer prezentacija.

Mi komuniciramo s onima koji su zaduženi za upravljanje u vezi s, između ostalih pitanja, planiranim djelokrugom i vremenskim rasporedom revizije i važnim revizijskim nalazima, uključujući i u vezi sa značajnim nedostacima u internim kontrolama koji su otkriveni tijekom naše revizije.

Mira Hrelja, direktor



Zagreb 20. travnja 2026.g

Željka Podnarčuk, ovlaštenu revizor



REMIRA d.o.o.
Mrazovićeve 9, Zagreb

REmira
d.o.o. za reviziju
ZAGREB, Mrazovićeve 9

Račun dobiti i gubitka sa izvještajem o ostaloj sveobuhvatnoj dobiti

za razdoblje 01.01.2025. do 31.12.2025.g.

Obveznik: 66671729980; BOŽJAKOVINA D.D.

Iznosi u eurima i centima

| Naziv pozicije | AOP ozna ka | Rbr. bilješke | Prethodna godina | Tekuća godina |
|--|-------------------|------------------|---------------------|------------------|
| 1 | 2 | 3 | 4 | 5 |
| I. POSLOVNI PRIHODI (AOP 129 do 133) | 128 | 1111 | 5.435.909,79 | 5.938.623,44 |
| 1. Prihodi od prodaje s poduzetnicima unutar grupe | 129 | | 14.999,70 | 33.098,97 |
| 2. Prihodi od prodaje (izvan grupe) | 130 | | 4.649.961,41 | 5.649.168,82 |
| 3. Prihodi na temelju upotrebe vlastitih proizvoda, robe i usluga | 131 | | | |
| 4. Ostali poslovni prihodi s poduzetnicima unutar grupe | 132 | 1111 | 7.734,01 | |
| 5. Ostali poslovni prihodi (izvan grupe) | 133 | 1211 | 763.214,67 | 256.355,65 |
| II. POSLOVNI RASHODI (AOP 135+136+140+144 do 146+149+156) | 134 | 1211 | 5.235.192,93 | 6.207.840,60 |
| 1. Promjene vrijednosti zaliha proizvodnje u tijeku i gotovih proizvoda | 135 | 12111 | -457.214,96 | -557.747,50 |
| 2. Materijalni troškovi (AOP 137 do 139) | 136 | 12112 | 3.500.772,25 | 4.294.813,88 |
| a) Troškovi sirovina i materijala | 137 | | 2.874.581,29 | 3.731.782,54 |
| b) Troškovi prodane robe | 138 | | 10.466,03 | 5.296,47 |
| c) Ostali vanjski troškovi | 139 | | 615.724,93 | 557.734,87 |
| 3. Troškovi osoblja (AOP 141 do 143) | 140 | 12113 | 1.239.724,37 | 1.404.199,71 |
| a) Neto plaće i nadnice | 141 | | 728.002,85 | 842.509,03 |
| b) Troškovi poreza i doprinosa iz plaća | 142 | | 366.199,15 | 399.689,38 |
| c) Doprinosi na plaće | 143 | | 145.522,37 | 162.001,30 |
| 4. Amortizacija | 144 | 12114 | 512.905,12 | 609.279,31 |
| 5. Ostali troškovi | 145 | 12115 | 324.009,73 | 358.423,42 |
| 6. Vrijednosna usklađenja (AOP 147+148) | 146 | | 0,00 | 57.711,60 |
| a) dugotrajne imovine osim financijske imovine | 147 | | | |
| b) kratkotrajne imovine osim financijske imovine | 148 | | | 57.711,60 |
| 7. Rezerviranja (AOP 150 do 155) | 149 | 12116 | 20.954,84 | 25.063,62 |
| a) Rezerviranja za mirovine, otpremnine i slične obveze | 150 | | 20.954,84 | 25.063,62 |
| b) Rezerviranja za porezne obveze | 151 | | | |
| c) Rezerviranja za započete sudske sporove | 152 | | | |
| d) Rezerviranja za troškove obnavljanja prirodnih bogatstava | 153 | | | |
| e) Rezerviranja za troškove u jamstvenim rokovima | 154 | | | |
| f) Druga rezerviranja | 155 | | | |
| 8. Ostali poslovni rashodi | 156 | | 94.041,58 | 16.096,56 |
| III. FINANCIJSKI PRIHODI (AOP 158 do 167) | 157 | 1112 | 1.392,68 | 622.182,60 |
| 1. Prihodi od ulaganja u udjele (dionice) poduzetnika unutar grupe | 158 | | | 621.185,40 |
| 2. Prihodi od ulaganja u udjele (dionice) društava povezanih sudjelujućim interesima | 159 | | | |
| 3. Prihodi od ostalih dugotrajnih financijskih ulaganja i zajmova poduzetnicima unutar grupe | 160 | | | |
| 4. Ostali prihodi s osnove kamata iz odnosa s poduzetnicima unutar grupe | 161 | | | |
| 5. Tečajne razlike i ostali financijski prihodi iz odnosa s poduzetnicima unutar grupe | 162 | | | |
| 6. Prihodi od ostalih dugotrajnih financijskih ulaganja i zajmova | 163 | | | |
| 7. Ostali prihodi s osnove kamata | 164 | | 1.392,68 | 997,20 |

| | | | | |
|--|------------|-------------|---------------------|---------------------|
| 8. Tečajne razlike i ostali financijski prihodi | 165 | | | |
| 9. Nerealizirani dobiti (prihodi) od financijske imovine | 166 | | | |
| 10. Ostali financijski prihodi | 167 | | | |
| IV. FINANCIJSKI RASHODI (AOP 169 do 175) | 168 | 1212 | 63.804,48 | 65.597,17 |
| 1. Rashodi s osnove kamata i slični rashodi s poduzetnicima unutar grupe | 169 | | | |
| 2. Tečajne razlike i drugi rashodi s poduzetnicima unutar grupe | 170 | | | |
| 3. Rashodi s osnove kamata i slični rashodi | 171 | | 63.804,45 | 65.597,17 |
| 4. Tečajne razlike i drugi rashodi | 172 | | | |
| 5. Nerealizirani gubici (rashodi) od financijske imovine | 173 | | | |
| 6. Vrijednosna usklađenja financijske imovine (neto) | 174 | | | |
| 7. Ostali financijski rashodi | 175 | | 0,03 | |
| V. UDIO U DOBITI OD DRUŠTAVA POVEZANIH SUDJELUJUĆIM INTERESOM | 176 | | | |
| VI. UDIO U DOBITI OD ZAJEDNIČKIH POTHVATA | 177 | | | |
| VII. UDIO U GUBITKU OD DRUŠTAVA POVEZANIH SUDJELUJUĆIM INTERESOM | 178 | | | |
| VIII. UDIO U GUBITKU OD ZAJEDNIČKIH POTHVATA | 179 | | | |
| IX. UKUPNI PRIHODI (AOP 128+157+176 + 177) | 180 | | 5.437.302,47 | 6.560.806,04 |
| X. UKUPNI RASHODI (AOP 134+168+178 + 179) | 181 | | 5.298.997,41 | 6.273.437,77 |
| XI. DOBIT ILI GUBITAK PRIJE OPOREZIVANJA (AOP 180-181) | 182 | | 138.305,06 | 287.368,27 |
| 1. Dobit prije oporezivanja (AOP 180-181) | 183 | | 138.305,06 | 287.368,27 |
| 2. Gubitak prije oporezivanja (AOP 181-180) | 184 | | 0,00 | 0,00 |
| XII. POREZ NA DOBIT | 185 | | | |
| XIII. DOBIT ILI GUBITAK RAZDOBLJA (AOP 182-185) | 186 | | 138.305,06 | 287.368,27 |
| 1. Dobit razdoblja (AOP 182-185) | 187 | | 138.305,06 | 287.368,27 |
| 2. Gubitak razdoblja (AOP 185-182) | 188 | | 0,00 | 0,00 |
| PREKINUTO POSLOVANJE (popunjavanje poduzetnik obveznika MSFI-a samo ako ima prekinuto poslovanje) | | | | |
| XIV. DOBIT ILI GUBITAK PREKINUTOG POSLOVANJA PRIJE OPOREZIVANJA (AOP 190-191) | 189 | | 0,00 | 0,00 |
| 1. Dobit prekinutog poslovanja prije oporezivanja | 190 | | | |
| 2. Gubitak prekinutog poslovanja prije oporezivanja | 191 | | | |
| XV. POREZ NA DOBIT PREKINUTOG POSLOVANJA | 192 | | | |
| 1. Dobit prekinutog poslovanja za razdoblje (AOP 189-192) | 193 | | 0,00 | 0,00 |
| 2. Gubitak prekinutog poslovanja za razdoblje (AOP 192-189) | 194 | | 0,00 | 0,00 |
| UKUPNO POSLOVANJE (popunjavanje samo poduzetnik obveznik MSFI-a koji ima prekinuto poslovanje) | | | | |
| XVI. DOBIT ILI GUBITAK PRIJE OPOREZIVANJA (AOP 182+189) | 195 | | 0,00 | 0,00 |
| 1. Dobit prije oporezivanja (AOP 195) | 196 | | 0,00 | 0,00 |
| 2. Gubitak prije oporezivanja (AOP 195) | 197 | | 0,00 | 0,00 |
| XVII. POREZ NA DOBIT (AOP 185+192) | 198 | | 0,00 | 0,00 |
| XVIII. DOBIT ILI GUBITAK RAZDOBLJA (AOP 195-198) | 199 | | 0,00 | 0,00 |
| 1. Dobit razdoblja (AOP 195-198) | 200 | | 0,00 | 0,00 |
| 2. Gubitak razdoblja (AOP 198-195) | 201 | | 0,00 | 0,00 |
| DODATAK RDG-u (popunjavanje poduzetnik koji sastavlja konsolidirani godišnji financijski izvještaj) | | | | |
| XIX. DOBIT ILI GUBITAK RAZDOBLJA (AOP 203+204) | 202 | | 0,00 | 0,00 |
| 1. Pripisana imateljima kapitala matice | 203 | | | |
| 2. Pripisana manjinskom (nekontrolirajućem) interesu | 204 | | | |

| IZVJEŠTAJ O OSTALOJ SVEOBUHVAATNOJ DOBITI (popunjava poduzetnik obveznik primjene MSFI-a) | | | | |
|---|-----|--|------------|------------|
| I. Dobit ili gubitak razdoblja | 205 | | 138.305,06 | 287.368,27 |
| II. Ostala sveobuhvatna dobit / gubitak prije poreza (AOP 208 do 212 + 215 do 223) | 206 | | 0,00 | 0,00 |
| III. Stavke koje neće biti reklasificirane u dobit ili gubitak (AOP 208 do 213) | 207 | | 0,00 | 0,00 |
| 1. Promjene revalorizacijskih rezervi dugotrajne materijalne i nematerijalne imovine | 208 | | | |
| 2. Dobitak ili gubitak s osnove naknadnog vrednovanja vlasničkih vrijednosnih papira po fer vrijednosti kroz ostalu sveobuhvatnu dobit | 209 | | | |
| 3. Promjene fer vrijednosti financijske obveze po fer vrijednosti kroz račun dobiti i gubitka koja se može pripisati promjenama kreditnog rizika obveze | 210 | | | |
| 4. Aktuarski dobiti/gubici po planovima definiranih primanja | 211 | | | |
| 5. Ostale stavke koje neće biti reklasificirane | 212 | | | |
| 6. Porez na dobit koji se odnosi na stavke koje neće biti reklasificirane | 213 | | | |
| IV. Stavke koje je moguće reklasificirati u dobit ili gubitak (AOP 215 do 224) | 214 | | 0,00 | 0,00 |
| 1. Tečajne razlike iz preračuna inozemnog poslovanja | 215 | | | |
| 2. Tečajne razlike zbog preračuna u prezentacijsku valutu | 216 | | | |
| 3. Dobitak ili gubitak s osnove naknadnog vrednovanja dužničkih vrijednosnih papira po fer vrijednosti kroz ostalu sveobuhvatnu dobit | 217 | | | |
| 4. Dobit ili gubitak s osnove učinkovite zaštite novčanih tokova | 218 | | | |
| 5. Dobit ili gubitak s osnove učinkovite zaštite neto ulaganja u inozemstvu | 219 | | | |
| 6. Udio u ostaloj sveobuhvatnoj dobiti/gubitku društava povezanih sudjelujućim interesom | 220 | | | |
| 7. Promjene fer vrijednosti vremenske vrijednosti opcije | 221 | | | |
| 8. Promjene fer vrijednosti terminskih elemenata terminskih ugovora | 222 | | | |
| 9. Ostale stavke koje je moguće reklasificirati u dobit ili gubitak | 223 | | | |
| 10. Porez na dobit koji se odnosi na stavke koje je moguće reklasificirati u dobit ili gubitak | 224 | | | |
| V. Neto ostala sveobuhvatna dobit ili gubitak (AOP 207+214) | 225 | | 0,00 | 0,00 |
| VI. Ukupna sveobuhvatna dobit ili gubitak razdoblja (AOP 205+225) | 226 | | 138.305,06 | 287.368,27 |
| DODATAK Izvještaju o ostaloj sveobuhvatnoj dobiti (popunjava poduzetnik koji sastavlja konsolidirani izvještaj) | | | | |
| VI. Sveobuhvatna dobit ili gubitak razdoblja (AOP 228+229) | 227 | | 0,00 | 0,00 |
| 1. Pripisana imateljima kapitala matice | 228 | | | |
| 2. Pripisana manjinskom (nekontrolirajućem) interesu | 229 | | | |

Predsjednik uprave:
Zdravko Lemić

Član uprave:
Siniša Tomić

Voditelj financijsko-računovodstvenog sektora:
Tihana Stojanović

»BOŽJAKOVINA« d. d.
3 BOŽJAKOVINA

Izveštaj o financijskom položaju (bilanca)
na dan 31.12.2025.g.

Obveznik: 66671729980; BOŽJAKOVINA D.D.

Iznosi u eurima i centima


| Naziv pozicije | AOP oznaka | Rbr. bilješke | Prethodna godina (neto) | Tekuća godina (neto) |
|---|---------------|------------------|-------------------------------|-------------------------|
| 1 | 2 | 3 | 4 | 5 |
| AKTIVA | | | | |
| A) POTRAŽIVANJA ZA UPISANI A NEUPLAĆENI KAPITAL | 001 | | | |
| B) DUGOTRAJNA IMOVINA (AOP 003+010+020+031+036) | 002 | 211 | 62.858.523,18 | 62.593.495,16 |
| I. NEMATERIJALNA IMOVINA (AOP 004 do 009) | 003 | | 0,00 | 0,00 |
| 1. Izdaci za razvoj | 004 | | | |
| 2. Koncesije, patenti, licencije, robne i uslužne marke, softver i ostala prava | 005 | | | |
| 3. Goodwill | 006 | | | |
| 4. Predujmovi za nabavu nematerijalne imovine | 007 | | | |
| 5. Nematerijalna imovina u pripremi | 008 | | | |
| 6. Ostala nematerijalna imovina | 009 | | | |
| II. MATERIJALNA IMOVINA (AOP 011 do 019) | 010 | 2111 | 21.743.928,91 | 21.480.800,89 |
| 1. Zemljište | 011 | | 10.182.080,67 | 10.182.080,67 |
| 2. Građevinski objekti | 012 | | 3.178.835,34 | 3.023.573,59 |
| 3. Postrojenja i oprema | 013 | | 1.760.121,14 | 1.913.662,31 |
| 4. Alati, pogonski inventar i transportna imovina | 014 | | 242.828,03 | 210.216,80 |
| 5. Biološka imovina | 015 | | | |
| 6. Predujmovi za materijalnu imovinu | 016 | | | |
| 7. Materijalna imovina u pripremi | 017 | | 344.354,47 | 89.315,10 |
| 8. Ostala materijalna imovina | 018 | | | |
| 9. Ulaganje u nekretnine | 019 | | 6.035.709,26 | 6.061.952,42 |
| III. DUGOTRAJNA FINACIJSKA IMOVINA (AOP 021 do 030) | 020 | 2112 | 41.114.594,27 | 41.112.694,27 |
| 1. Ulaganja u udjele (dionice) poduzetnika unutar grupe | 021 | | 41.112.603,43 | 41.112.603,43 |
| 2. Ulaganja u ostale vrijednosne papire poduzetnika unutar grupe | 022 | | | |
| 3. Dani zajmovi, depoziti i slično poduzetnicima unutar grupe | 023 | | | |
| 4. Ulaganja u udjele (dionice) društava povezanih sudjelujućim interesom | 024 | | 1.990,84 | 90,84 |
| 5. Ulaganja u ostale vrijednosne papire društava povezanih sudjelujućim interesom | 025 | | | |
| 6. Dani zajmovi, depoziti i slično društvima povezanim sudjelujućim interesom | 026 | | | |
| 7. Ulaganja u vrijednosne papire | 027 | | | |
| 8. Dani zajmovi, depoziti i slično | 028 | | | |
| 9. Ostala ulaganja koja se obračunavaju metodom udjela | 029 | | | |
| 10. Ostala dugotrajna financijska imovina | 030 | | | |
| IV. POTRAŽIVANJA (AOP 032 do 035) | 031 | | 0,00 | 0,00 |
| 1. Potraživanja od poduzetnika unutar grupe | 032 | | | |
| 2. Potraživanja od društava povezanih sudjelujućim interesom | 033 | | | |
| 3. Potraživanja od kupaca | 034 | | | |
| 4. Ostala potraživanja | 035 | | | |

| | | | | |
|---|-----|------|---------------|---------------|
| V. ODGOĐENA POREZNA IMOVINA | 036 | | | |
| C) KRATKOTRAJNA IMOVINA (AOP 038+046+053+063) | 037 | 212 | 4.758.434,85 | 4.999.250,80 |
| I. ZALIHE (AOP 039 do 045) | 038 | 2121 | 3.979.062,30 | 4.044.510,04 |
| 1. Sirovine i materijal | 039 | | 510.360,91 | 133.615,02 |
| 2. Proizvodnja u tijeku | 040 | | 1.986.305,91 | 2.422.529,67 |
| 3. Gotovi proizvodi | 041 | | 1.361.331,37 | 1.482.855,11 |
| 4. Trgovačka roba | 042 | | 121.064,11 | 5.510,24 |
| 5. Predujmovi za zalihe | 043 | | | |
| 6. Dugotrajna imovina namijenjena prodaji | 044 | | | |
| 7. Biološka imovina | 045 | | | |
| II. POTRAŽIVANJA (AOP 047 do 052) | 046 | 2122 | 315.862,40 | 702.507,17 |
| 1. Potraživanja od poduzetnika unutar grupe | 047 | | | |
| 2. Potraživanja od društava povezanih sudjelujućim interesom | 048 | | | 441.185,40 |
| 3. Potraživanja od kupaca | 049 | | 307.909,55 | 254.058,24 |
| 4. Potraživanja od zaposlenika i članova poduzetnika | 050 | | 42,83 | 1.097,45 |
| 5. Potraživanja od države i drugih institucija | 051 | | 7.910,02 | 6.166,08 |
| 6. Ostala potraživanja | 052 | | | |
| III. KRATKOTRAJNA FINACIJSKA IMOVINA (AOP 054 do 062) | 053 | 2123 | 217.999,98 | 50.000,00 |
| 1. Ulaganja u udjele (dionice) poduzetnika unutar grupe | 054 | | | |
| 2. Ulaganja u ostale vrijednosne papire poduzetnika unutar grupe | 055 | | | |
| 3. Dani zajmovi, depoziti i slično poduzetnicima unutar grupe | 056 | | | |
| 4. Ulaganja u udjele (dionice) društava povezanih sudjelujućim interesom | 057 | | | |
| 5. Ulaganja u ostale vrijednosne papire društava povezanih sudjelujućim interesom | 058 | | | |
| 6. Dani zajmovi, depoziti i slično društvima povezanim sudjelujućim interesom | 059 | | | |
| 7. Ulaganja u vrijednosne papire | 060 | | | |
| 8. Dani zajmovi, depoziti i slično | 061 | | 217.999,98 | 50.000,00 |
| 9. Ostala financijska imovina | 062 | | | |
| IV. NOVAC U BANC I BLAGAJNI | 063 | 2124 | 245.510,17 | 202.233,59 |
| D) PLAĆENI TROŠKOVI BUDUĆEG RAZDOBLJA I OBRAČUNATI PRIHODI | 064 | | 13.151,59 | 14.949,15 |
| E) UKUPNO AKTIVA (AOP 001+002+037+064) | 065 | 21 | 67.630.109,62 | 67.607.695,11 |
| F) IZVANBILANČNI ZAPISI | 066 | 2125 | 187.415,23 | 3.199.961,08 |
| PASIVA | | | | |
| A) KAPITAL I REZERVE (AOP 068 do 070+076+077+084+087+090) | 067 | 221 | 39.652.985,73 | 39.940.354,00 |
| I. TEMELJNI (UPISANI) KAPITAL | 068 | | 18.199.560,00 | 18.199.560,00 |
| II. KAPITALNE REZERVE | 069 | | | |
| III. REZERVE IZ DOBITI (AOP 071+072-073+074+075) | 070 | | 4.185.418,00 | 4.185.418,00 |
| 1. Zakonske rezerve | 071 | | 2.275.942,48 | 2.275.942,48 |
| 2. Rezerve za vlastite dionice | 072 | | 1.194,51 | 1.194,51 |
| 3. Vlastite dionice i udjeli (odbitna stavka) | 073 | | 1.194,51 | 1.194,51 |
| 4. Statutarne rezerve | 074 | | | |
| 5. Ostale rezerve | 075 | | 1.909.475,52 | 1.909.475,52 |
| IV. REVALORIZACIJSKE REZERVE | 076 | | 9.638.084,99 | 9.638.084,99 |

| | | | | |
|---|-----|-----|---------------|---------------|
| V. REZERVE FER VRIJEDNOSTI I OSTALO (AOP 078 do 083) | 077 | | 0,00 | 0,00 |
| 1. Fer vrijednost financijske imovine kroz ostalu sveobuhvatnu dobit (odnosno raspoložive za prodaju) | 078 | | | |
| 2. Učinkoviti dio zaštite novčanih tokova | 079 | | | |
| 3. Učinkoviti dio zaštite neto ulaganja u inozemstvu | 080 | | | |
| 4. Ostale rezerve fer vrijednosti | 081 | | | |
| 5. Tečajne razlike iz preračuna inozemnog poslovanja (konsolidacija) | 082 | | | |
| 6. Tečajne razlike zbog preračuna u prezentacijsku valutu | 083 | | | |
| VI. ZADRŽANA DOBIT ILI PRENESENI GUBITAK (AOP 085-086) | 084 | 222 | 7.491.617,68 | 7.629.922,74 |
| 1. Zadržana dobit | 085 | | 7.491.617,68 | 7.629.922,74 |
| 2. Preneseni gubitak | 086 | | | |
| VII. DOBIT ILI GUBITAK POSLOVNE GODINE (AOP 088-089) | 087 | | 138.305,06 | 287.368,27 |
| 1. Dobit poslovne godine | 088 | | 138.305,06 | 287.368,27 |
| 2. Gubitak poslovne godine | 089 | | | |
| VIII. MANJINSKI (NEKONTROLIRAJUĆI) INTERES | 090 | | | |
| B) REZERVIRANJA (AOP 092 do 097) | 091 | 223 | 751.937,85 | 756.063,62 |
| 1. Rezerviranja za mirovine, otpremnine i slične obveze | 092 | | 20.937,85 | 25.063,62 |
| 2. Rezerviranja za porezne obveze | 093 | | | |
| 3. Rezerviranja za započete sudske sporove | 094 | | 731.000,00 | 731.000,00 |
| 4. Rezerviranja za troškove obnavljanja prirodnih bogatstava | 095 | | | |
| 5. Rezerviranja za troškove u jamstvenim rokovima | 096 | | | |
| 6. Druga rezerviranja | 097 | | | |
| C) DUGOROČNE OBVEZE (AOP 099 do 109) | 098 | 224 | 25.799.180,25 | 25.443.333,36 |
| 1. Obveze prema poduzetnicima unutar grupe | 099 | | | |
| 2. Obveze za zajmove, depozite i slično poduzetnika unutar grupe | 100 | | | |
| 3. Obveze prema društvima povezanim sudjelujućim interesom | 101 | | | |
| 4. Obveze za zajmove, depozite i slično društava povezanih sudjelujućim interesom | 102 | | 24.011.306,32 | 23.983.680,43 |
| 5. Obveze za zajmove, depozite i slično | 103 | | | |
| 6. Obveze prema bankama i drugim financijskim institucijama | 104 | | 1.782.565,03 | 1.459.652,93 |
| 7. Obveze za predujmove | 105 | | | |
| 8. Obveze prema dobavljačima | 106 | | | |
| 9. Obveze po vrijednosnim papirima | 107 | | | |
| 10. Ostale dugoročne obveze | 108 | | 5.308,90 | |
| 11. Odgođena porezna obveza | 109 | | | |
| D) KRATKOROČNE OBVEZE (AOP 111 do 124) | 110 | 225 | 1.123.422,18 | 1.200.135,25 |
| 1. Obveze prema poduzetnicima unutar grupe | 111 | | 284.092,94 | 102.797,12 |
| 2. Obveze za zajmove, depozite i slično poduzetnika unutar grupe | 112 | | | |
| 3. Obveze prema društvima povezanim sudjelujućim interesom | 113 | | | |
| 4. Obveze za zajmove, depozite i slično društava povezanih sudjelujućim interesom | 114 | | | |
| 5. Obveze za zajmove, depozite i slično | 115 | | | |
| 6. Obveze prema bankama i drugim financijskim institucijama | 116 | | 632.722,81 | 780.116,56 |

| | | | | |
|--|------------|-------------|---------------|---------------|
| 7. Obveze za predujmove | 117 | | | |
| 8. Obveze prema dobavljačima | 118 | | 102.653,24 | 172.053,70 |
| 9. Obveze po vrijednosnim papirima | 119 | | | |
| 10. Obveze prema zaposlenicima | 120 | | 68.888,06 | 81.178,85 |
| 11. Obveze za poreze, doprinose i slična davanja | 121 | | 35.065,13 | 63.989,02 |
| 12. Obveze s osnove udjela u rezultatu | 122 | | | |
| 13. Obveze po osnovi dugotrajne imovine namijenjene prodaji | 123 | | | |
| 14. Ostale kratkoročne obveze | 124 | | | |
| E) ODGOĐENO PLAĆANJE TROŠKOVA I PRIHOD BUDUĆEGA RAZDOBLJA | 125 | 226 | 302.583,61 | 267.808,88 |
| F) UKUPNO – PASIVA (AOP 067+091+098+110+125) | 126 | 22 | 67.630.109,62 | 67.607.695,11 |
| G) IZVANBILANČNI ZAPISI | 127 | 2125 | 187.415,23 | 3.199.961,08 |


Predsjednik uprave:
Zdravko Lemić



Član uprave:
Siniša Tomić



Voditelj financijsko-računovodstvenog sektora:
Tihana Stojanović



»BOŽJAKOVINA« d. d.
3 BOŽJAKOVINA

Izveštaj o Novčanim tokovima- Indirektna metoda

u razdoblju 01.01.2025. do 31.12.2025.


Obveznik: 66671729980; BOŽJAKOVINA, D.D.

Iznosi u eurima i centima

| Naziv pozicije | AOP oznaka | Rbr. bilješke | Prethodna godina | Tekuća godina |
|--|---------------|------------------|---------------------|------------------|
| 1 | 2 | 3 | 4 | 5 |
| Novčani tokovi od poslovnih aktivnosti | | | | |
| 1. Dobit prije oporezivanja | 001 | | 138.305,06 | 287.368,27 |
| 2. Usklađenja (AOP 003 do 010): | 002 | | 729.315,16 | 137.369,10 |
| a) Amortizacija | 003 | | 512.905,12 | 609.279,31 |
| b) Dobici i gubici od prodaje i vrijednosna usklađenja dugotrajne materijalne i nematerijalne imovine | 004 | | | |
| c) Dobici i gubici od prodaje i nerealizirani dobiti i gubici i vrijednosno usklađenje financijske imovine | 005 | | | 1.900,00 |
| d) Prihodi od kamata i dividendi | 006 | | | -622.182,60 |
| e) Rashodi od kamata | 007 | | | 65.597,17 |
| f) Rezerviranja | 008 | | | 25.063,62 |
| g) Tečajne razlike (nerealizirane) | 009 | | | |
| h) Ostala usklađenja za nenovčane transakcije i nerealizirane dobitke i gubitke | 010 | | 216.410,04 | 57.711,60 |
| I. Povećanje ili smanjenje novčanih tokova prije promjena u radnom kapitalu (AOP 001+002) | 011 | | 867.620,22 | 424.737,37 |
| 3. Promjene u radnom kapitalu (AOP 013 do 016) | 012 | | -399.053,79 | -196.809,53 |
| a) Povećanje ili smanjenje kratkoročnih obveza | 013 | | -18.681,81 | -105.455,41 |
| b) Povećanje ili smanjenje kratkotrajnih potraživanja | 014 | | 0,00 | -4.968,53 |
| c) Povećanje ili smanjenje zaliha | 015 | | -380.371,98 | -65.447,74 |
| d) Ostala povećanja ili smanjenja radnog kapitala | 016 | | | -20.937,85 |
| II. Novac iz poslovanja (AOP 011+012) | 017 | | 468.566,43 | 227.927,84 |
| 4. Novčani izdaci za kamate | 018 | | -63.749,24 | -65.597,17 |
| 5. Plaćeni porez na dobit | 019 | | | |
| A) NETO NOVČANI TOKOVI OD POSLOVNIH AKTIVNOSTI (AOP 017 do 019) | 020 | | 404.817,19 | 162.330,67 |
| Novčani tokovi od investicijskih aktivnosti | | | | |
| 1. Novčani primici od prodaje dugotrajne materijalne i nematerijalne imovine | 021 | | 0,00 | |
| 2. Novčani primici od prodaje financijskih instrumenata | 022 | | | |
| 3. Novčani primici od kamata | 023 | | | 997,20 |
| 4. Novčani primici od dividendi | 024 | | 0,00 | 180.000,00 |
| 5. Novčani primici s osnove povrata danih zajmova i štednih uloga | 025 | | | 167.999,98 |
| 6. Ostali novčani primici od investicijskih aktivnosti | 026 | | 209.528,89 | |
| III. Ukupno novčani primici od investicijskih aktivnosti (AOP 021 do 026) | 027 | | 209.528,89 | 348.997,18 |
| 1. Novčani izdaci za kupnju dugotrajne materijalne i nematerijalne imovine | 028 | | -1.179.789,97 | -346.151,29 |
| 2. Novčani izdaci za stjecanje financijskih instrumenata | 029 | | | |
| 3. Novčani izdaci s osnove danih zajmova i štednih uloga za razdoblje | 030 | | | |
| 4. Stjecanje ovisnog društva, umanjeno za stečeni novac | 031 | | | |
| 5. Ostali novčani izdaci od investicijskih aktivnosti | 032 | | | |
| IV. Ukupno novčani izdaci od investicijskih aktivnosti (AOP 028 do 032) | 033 | | -1.179.789,97 | -346.151,29 |

| | | | | |
|---|------------|--|-------------|-------------|
| B) NETO NOVČANI TOKOVI OD INVESTICIJSKIH AKTIVNOSTI (AOP 027+033) | 034 | | -970.261,08 | 2.845,89 |
| Novčani tokovi od financijskih aktivnosti | | | | |
| 1. Novčani primici od povećanja temeljnog (upisanog) kapitala | 035 | | | |
| 2. Novčani primici od izdavanja vlasničkih i dužničkih financijskih instrumenata | 036 | | | |
| 3. Novčani primici od glavnice kredita, pozajmica i drugih posudbi | 037 | | | 147.393,75 |
| 4. Ostali novčani primici od financijskih aktivnosti | 038 | | 640.871,20 | |
| V. Ukupno novčani primici od financijskih aktivnosti (AOP 035 do 038) | 039 | | 640.871,20 | 147.393,75 |
| 1. Novčani izdaci za otplatu glavnice kredita, pozajmica i drugih posudbi i dužničkih financijskih instrumenata | 040 | | -19.412,33 | -270.943,89 |
| 2. Novčani izdaci za isplatu dividendi | 041 | | | |
| 3. Novčani izdaci za financijski najam | 042 | | | -84.903,00 |
| 4. Novčani izdaci za otkup vlastitih dionica i smanjenje temeljnog (upisanog) kapitala | 043 | | | |
| 5. Ostali novčani izdaci od financijskih aktivnosti | 044 | | | |
| VI. Ukupno novčani izdaci od financijskih aktivnosti (AOP 040 do 044) | 045 | | -19.412,33 | -355.846,89 |
| C) NETO NOVČANI TOKOVI OD FINANCIJSKIH AKTIVNOSTI (AOP 039+045) | 046 | | 621.458,87 | -208.453,14 |
| 1. Nerealizirane tečajne razlike po novcu i novčanim ekvivalentima | 047 | | | |
| D) NETO POVEĆANJE ILI SMANJENJE NOVČANIH TOKOVA (AOP 020+034+046+047) | 048 | | 56.014,98 | -43.276,58 |
| E) NOVAC I NOVČANI EKVIVALENTI NA POČETKU RAZDOBLJA | 049 | | 189.495,19 | 245.510,17 |
| F) NOVAC I NOVČANI EKVIVALENTI NA KRAJU RAZDOBLJA (AOP 048+049) | 050 | | 245.510,17 | 202.233,59 |

Predsjednik uprave:
Zdravko Lemić



Član uprave:
Siniša Tomić



Voditelj financijsko-računovodstvenog sektora:
Tihana Stojanović




»BOŽJAKOVINA« d. d.
3 BOŽJAKOVINA.

**Izvještaj o promjenama kapitala
za godinu koja je završila 31. prosinca 2025. godine**

| Naziv pozicije | AOP oznaka | Rbr. bilješke | Prethodna godina | Tekuća godina |
|---|---------------|------------------|---------------------|------------------|
| 1 | 2 | 3 | 4 | 5 |
| 1. Upisani kapital | 001 | | 18.199.560,00 | 18.199.560,00 |
| 2. Kapitalne rezerve | 002 | | | |
| 3. Rezerve iz dobiti | 003 | | 4.185.418,00 | 4.185.418,00 |
| 4. Zadržana dobit ili preneseni gubitak | 004 | | 7.491.617,68 | 7.629.922,74 |
| 5. Dobit ili gubitak tekuće godine | 005 | | 138.305,06 | 287.368,27 |
| 6. Revalorizacija dugotrajne materijalne imovine | 006 | | 9.638.084,99 | 9.638.084,99 |
| 7. Revalorizacija nematerijalne imovine | 007 | | 0 | 0 |
| 8. Revalorizacija financijske imovine raspoložive za prodaju | 008 | | 0 | 0 |
| 9. Ostala revalorizacija | 009 | | 0 | 0 |
| 10. Ukupno kapital i rezerve (AOP 001 do 009) | 010 | 4.0. | 39.652.985,73 | 39.940.354,00 |
| 11. Tečajne razlike s naslova neto ulaganja u inozemno poslovanje | 011 | | 0 | 0 |
| 12. Tekući i odgođeni porezi (dio) | 012 | | 0 | 0 |
| 13. Zaštita novčanog tijeka | 013 | | 0 | 0 |
| 14. Promjene računovodstvenih politika | 014 | | 0 | 0 |
| 15. Ispravak značajnih pogrešaka prethodnog razdoblja | 015 | | 0 | 0 |
| 16. Ostale promjene kapitala | 016 | | 0 | 0 |
| 17. Ukupno povećanje ili smanjenje kapitala (AOP 011 do 016) | 017 | | 0 | 0 |
| 17 a. Pripisano imateljima kapitala matice | 018 | | 0 | 0 |
| 17 b. Pripisano manjinskom interesu | 019 | | | |

Predsjednik uprave:
Zdravko Lemić



Član uprave:
Siniša Tomić



Voditelj financijsko-računovodstvenog sektora:
Tihana Stojanović



»BOŽJAKOVINA« d. d.
3 BOŽJAKOVINA

Božjakovina d.d.

Bilješke

uz godišnje financijske izvještaje za 2025. godinu

Božjakovina, travanj 2026.

1. OPĆI PODACI

Tvrtka: Božjakovina, dioničko društvo za proizvodnju i promet poljoprivrednim proizvodima
Skrraćena tvrtka: Božjakovina d.d.

Sjedište: Božjakovina, Božjakovečka 6

Pravni oblik: Dioničko društvo

Matični broj u poreznoj evidenciji: 03280730

OIB: 66671729980

Matični broj upisa u Trgovački registar: 080081369

Dioničko društvo Božjakovina d.d. nastalo je pretvorbom društvenog poduzeća u dioničko društvo temeljem Rješenja Hrvatskog fonda za privatizaciju Broj 01-02/92-06/071 od 20.07.1993.g. Upis pretvorbe poduzeća u dioničko društvo prema Rješenju HFP proveden je u registru Trgovačkog suda u Zagrebu Rješenjem Fi-90689/94 od 31.05.1994.g.

Društvo je upisano u registar Trgovačkog suda u Zagrebu s matičnim brojem 080081369, temeljem Statuta Društva usvojenog 20.05.1994.

Usklađenje općih akata sa ZTD (NN111/93) provedeno je Rješenjem Trgovačkog suda u Zagrebu, broj Tt-95/19744-2 od 28.06.1996.g. temeljem Odluke Skupštine od 09.06.1995.g. kada je i prihvaćen Statut društva i donesena Odluka o povećanju temeljnog kapitala sa 3.692.000 DEM za 2.029.600 DEM tako da je temeljni kapital društva upisan u Reg.TS u iznosu od 5.721.600 DEM, što je izraženo u kunama iznosilo 20.582.311 kn (prema srednjem tečaju HNB na dan 09.06.1995.g.) tj. na dan donošenja Odluke o usklađenju općih akata sa ZTD. Temeljni kapital u iznosu od 5.721.600 DEM podijeljen je na 57.216 redovnih dionica koje glase na ime, svaka nominalne vrijednosti od 100 DEM.

Nakon usklađenja sa ZTD provedene su sljedeće izmjene u Statutu:

Prva izmjena Statuta od 04.11.1996. godine kojom su dopunjene odredbe članka 5. o predmetu poslovanja.

Druga izmjena datira 12.10.1998. godine, kojom su izmijenjeni Članci 8 i 9 Statuta Društva o temeljnom kapitalu i dionicama. Odlukom o usklađenju temeljnog kapitala i nominalne vrijednosti dionica serije A i B sa ZTD, a sve radi toga da se temeljni kapital i nominalna vrijednost dionica izraze u nacionalnoj valuti tj. u kn, izvršen je obračun svođenja nominalne vrijednosti dionice sa 100 DEM na 300 kn, iz čega je proizašla pozitivna razlika od 3.417.511 kn (5.751.600 DEM x sr.teč. NBH na dan 09.06.1995. = 20.582.311 kn minus 17.164.800 kn = 3.417.511 kn (57.216 dionica x 300 kn = 17.164.800 kn).

Razlika od 3.417.511 kn proknjižena je u korist rezervi društva.

Odlukom glavne skupštine od 12.10.1988.g. o povećanju temeljnog kapitala ulozima u stvarima sa iznosa od 17.164.800 kuna za iznos od 35.589.000 kuna povećan je temeljni kapital na iznos od 52.753.800 kuna, što se je provelo izdavanjem novih 118.630 dionica serije C koje glase na ime u nominalnom iznosu od 300 kuna po dionici.

Treća izmjena od 21.12.1998. godine, kojom su izmijenjeni Članci 8, 9 i 15 Statuta Društva o temeljnom kapitalu i dionicama, Odlukom glavne skupštine. Odlukom o povećanju temeljnog kapitala ulozima u stvarima sa iznosa od 52.753.800 kuna za iznos od 8.743.000 kuna na iznos od 61.496.800 kuna, što se provelo izdavanjem novih 29.143 dionica serije D koje glase na ime u nominalnom iznosu od po 300 kuna. (Temeljem izvotka iz Registra Trgovačkog suda u Zagrebu, ali umnožak količine dionica i njihove vrijednosti (29.143 x 300 kn) daje iznos od 8.742.900 kn, što je ispravljeno Odlukom glavne skupštine na dan 27.10.2011.).

Četvrta izmjena od 22.03.1999. godine, izmijenjen je čl.28 Statuta i to odredbe o sudjelovanju dioničara na Skupštini.

Peta izmjena datira od 05.09.2003. –izmjena i dopuna čl.5 – odredbe o predmetu poslovanja društva.

Šesta izmjena datira od 27.12.2003. –izmjena i dopuna čl.5.st.1. – odredbe o predmetu poslovanja društva.

Sedma izmjena Statuta datira od 27.04.2010.kada je Odlukom glavne skupštine društva Statut Božjakovine d.d. od 27.12.2003. izmijenjen u čl. 17. i čl. 19. odredbe o upravi društva.

Osma izmjena Statuta datira od 27.10.2011. godine kada je izmijenjen Statut društva u članku 8.st.1 i st.2, podstavak 3. Odredbe o temeljnom kapitalu društva, te u pročišćenom tekstu dostavljenu zbirku isprava. Ovim je izvršen ispravak pogreške za 100 kn koji je nastao kod izdavanja dionica serije D.

Deveta izmjena Statuta datira od 26.02.2013.g. kad je Odlukom izvanredne glavne skupštine o povećanju temeljnog kapitala ulaganjem prava-pretvaranjem potraživanja većinskog vlasnika u temeljni kapital društva povećan je temeljni kapital društva sa iznosa od 61.496.700 kn za iznos od 75.000.000 kn na iznos od 136.496.700 kn izdavanjem 250.000 redovnih dionica na ime, serije "E" s nominalnim iznosom, svaka nominalnog iznosa 300 kn, uz istovremeno smanjenje obveza društva prema ulagatelju.

Provedba upisa u Trgovačkom sudu izvršena je 07.05.2013.g. Nakon ovog povećanja temeljni kapital Društva iznosi 136.496.700 kn i podijeljen je na 454.989 redovnih dionica na ime.

Deseta izmjena Statuta datira od 19.07.2013.kada je Odlukom glavne skupštine društva Statut Božjakovine d.d. od 26.03.2013. izmijenjen u čl. 28. - odredbe o uvjetima sudjelovanja dioničara na skupštini društva.

Jedanaesta izmjena Statuta datira od 11. travnja 2022.g. kada je Odlukom Izvanredne glavne skupštine društva o izmjenama i dopunama Statuta promjenjen članak 5.1 (dopuna predmeta poslovanja), članak 6. (trajanje društva) i članak 7 (objava podataka i priopćenja društva) Većinski vlasnik Enver Moralić imatelj je 412.178 dionica što čini 90,5908 % učešća u temeljnom kapitalu.

Dvanaesta izmjena Statuta datira od 21.08.2023.g. kada su izmjenjene odredbe članka 8. Statuta o temeljnom kapitalu te članku 9. i 15. Statuta o vrijednosti dionica (usklada sa Eur)

Odlukom Glavne skupštine od 21.08.2023. godine o usklađenju temeljnog kapitala, temeljni kapital društva povećan je s iznosa od 18.116.225,36 eura, za iznos od 83.334,64 eura, na iznos od 18.199.560,00 eura i to povećanjem nominalnog iznosa dionica s iznosa od 39,82 eura, za iznos od 0,18 eura, na iznos od 40,00 eura.

Osnovna djelatnost društva Božjakovina d.d. je proizvodnja i promet poljoprivrednim proizvodima, koja se prema NKD-u 2007. označava brojčanom oznakom razreda 0111 – Uzgoj žitarica/osim riže), mahunarki i uljnog sjemena.

Prema novom Zakonu o računovodstvu (NN 85/2024.) društvo Božjakovina d.d. se sukladno članku 5. stavak 5. razvrstava u srednje poduzetnike budući da nisu ni mikro ni mali poduzetnik i ne prelaze granične pokazatelje u dva od tri uvjeta:

1. ukupna aktiva 25.000.000,00 eura
2. neto prihod 50.000.000,00 eura
3. prosječan broj radnika tijekom poslovne godine 250 radnika.

Organi društva na dan 31.12.2025.g.:

Nadzorni odbor

Članovi Nadzornog odbora:

Enver Moralić, predsjednik nadzornog odbora od 30.08.2023. do 26.04.2025.

Maxim Moralić, zamjenik predsjednika,

Petar Peroković, član

Uprava Društva/osobe ovlaštene za zastupanje

Zdravko Lemić, predsjednik uprave, od 19.09.2025.g.

Siniša Tomić, član uprave, od 01.06.2025.g.

Promjene u organima društva tijekom 2025.g.:

Članovi Nadzornog odbora:

Enver Moralić, član i predsjednik nadzornog odbora od 30.08.2023., prestao biti član i predsjednik nadzornog odbora 26.04.2025.

Maxim Moralić, zamjenik predsjednika nadzornog odbora od 30.10.2023., predsjednik nadzornog odbora od 05.05.2025. godine

Petar Peroković, član nadzornog odbora od 01.02.2024., prestao biti član nadzornog odbora 31.01.2025., član nadzornog odbora od 04.03.2025., zamjenik predsjednika nadzornog odbora od 05.05.2025. godine

Uprava Društva/osobe ovlaštene za zastupanje:

Siniša Tomić, predsjednik uprave od 01.12.2024., prestao biti predsjednik uprave 11.03.2025., član uprave, od 01.06.2025. godine

Senad Moralić, član uprave od 01.12.2024., prestao biti član uprave 12.06.2025.

Marin Špigelski, predsjednik uprave od 18.03.2025., prestao biti predsjednik uprave 18.09.2025.

Zdravko Lemić, član uprave od 17.06.2025., predsjednik uprave od 19.09.2025. godine

Vlasnička struktura:

Većinski vlasnik Enver Moralić sa svojim udjelom u temeljnom kapitalu od 90,5908% je preminuo 26.04.2025. godine. Do datuma sastavljanja financijskih izvještaja ostavinski postupak nije dovršen te društvo nema dostupnih informacija o trenutnom statusu postupaka niti o budućoj vlasničkoj strukturi.

Prema saznanjima Uprave, navedeni događaj nije imao utjecaja na tekuće poslovanje društva niti na sastavljanje financijskih izvještaja, te društvo nastavlja poslovati po načelu vremenske neograničenosti poslovanja.

Vlasnička struktura na dan 31.12.2025.g.

| | | | |
|----------------------------------|----------------|----------------|----------------|
| MORALIĆ ENVER (1/1) | 412.178 | dionica | 90,59% |
| VUKADIN ZVONIMIR (1/1) | 5.312 | dionica | 1,17% |
| RAIFFEISENBANK AUSTRIA D.D./ZAFB | 3.214 | dionica | 0,71% |
| RAIFFEISENBANK AUSTRIA D.D./FE | 3.213 | dionica | 0,71% |
| PAVLIC VLADIMIR (1/1) | 2.356 | dionica | 0,52% |
| MALI DIONIČARI - OSTALI | 28.716 | dionica | 6,4% |
| UKUPNO: | 454.989 | dionica | 100,00% |

Ukupan broj dioničara:

587 dioničara

2. OSNOVE PRIPREME

(a) Izjava o usklađenosti

Financijski izvještaji Društva za 2025. g. pripremljeni su u skladu Hrvatskim standardima financijskog izvještavanja („HSFI“) te u skladu sa Zakonom o računovodstvu (Nar.nov., br. 85/24-151/25).

Financijski izvještaji sastavljeni su uz primjenu temeljne računovodstvene pretpostavke nastanka poslovnih događaja po kojem se učinci transakcija priznaju kada su nastali i iskazuju u financijskim izvještajima za razdoblje na koje se odnose, te uz primjenu temeljne računovodstvene pretpostavke vremenske neograničenosti poslovanja. Tamo gdje je bilo potrebno, usporedni podaci su usklađeni kako bi odgovarali promjenama u ovogodišnjem prikazu.

(b) Osnova za izradu izvještaja

Financijski izvještaji sastavljeni su po načelu vremenske neograničenosti poslovanja primjenom metode povijesnog troška, osim ako nije drugačije navedeno.

Društvo također sastavlja i konsolidirane financijske izvještaje sa stanjem na dan 31.12.2025.g., kao zaseban dokument, budući da je većinski vlasnik društva Kutjevo d.d.

Korisnici ovih odvojenih financijskih izvještaja trebaju ih čitati zajedno sa konsolidiranim izvještajima Božjakovina Grupa i izvještajima Kutjevo Grupe, kako bi dobili potpune informacije o financijskom položaju, rezultatima poslovanja i promjenama financijskog položaja Grupe.

Od Uprave se također zahtjeva da se služi prosudbama i procjenama u procesu primjene računovodstvenih politika Društva. Područja koja uključuju viši stupanj prosudbe ili složenosti, odnosno područja gdje su pretpostavke i procijene značajne za financijske izvještaje prikazani su kao Ključne računovodstvene procjene (tč.3). Stvarni rezultati mogu se razlikovati od takvih procjena.

(c) Poslovni segmenti

Za potrebe izvještavanja Uprave, Društvo je organizirano po poslovnim jedinicama, koje su grupirane u sljedeće poslovne segmente:

- PJ Ratarstvo
- PJ Stočarstvo
- PJ Bivita
- PJ Silos
- PJ Vinogradarstvo
- PJ Solarne elektrane

(d) Funkcionalna valuta

Stavke uključene u financijske izvještaje Društva iskazane su u eurima (€) kao izvještajnoj valuti u Republici Hrvatskoj.

3. KLJUČNE RAČUNOVODSTVENE PROCIJENE

U 2025.godini nije bilo novih prosudbi i procjena koje je napravila Uprava, a koje bi mogle imati značajniji utjecaj na financijske izvještaje i kod kojih postoji rizik da bi moglo doći do materijalno značajnih korekcija u idućim godinama. Procjene koje su napravila Uprava u FI za 2025.godinu, a koje se odnose na rizike koji mogu nastati iz neriješenog sudskog spora sa Večernjim listom d.d. i dalje ostaju na snazi (tj do okoćanja spora) i objavljene su u bilješci pod oznakom 7.1.

Računovodstvene procjene se u skladu sa računovodstvenim politikama Društva primjenjuju na sljedećim značajnim pozicijama :

- ispravak vrijednosti potraživanja
- rezerviranja temeljem sporova koji se vode protiv društva
- rezerviranja temeljem otpremnina radnicima i za neiskorištene godišnje odmore
- amortizacijske stope

Društvo nema definirane dugoročne planove naknada nakon umirovljenja za svoje zaposlenike, te sukladno tome nema niti rezerviranja za te troškove.

U 2025.g izvršena je procjena, a sukladno tome i rezerviranja za neiskorištene godišnje odmore u iznosu od 25.063,62 €

4. SAŽETAK ZNAČAJNIJIH RAČUNOVODSTVENIH POLITIKA

Neograničenost vremena poslovanja

Financijski izvještaji sastavljeni su u skladu sa Hrvatskim standardima financijskog izvještavanja i temelje se na pretpostavci da poduzetnik vremenski neograničeno posluje i da će poslovati i u doglednoj budućnosti. S tim u svezi smatra se da poduzetnik nema namjeru niti potrebu likvidirati ili značajno smanjiti opseg svoga poslovanja.

Nastanak događaja

Financijski izvještaji sastavljeni su na osnovi temeljne računovodstvene pretpostavke nastanka poslovnog događaja. Temeljna pretpostavka nastanka događaja zahtijeva da se učinci transakcija i ostalih događaja priznaju kada nastanu, a ne kada se primi ili isplati novac ili njegov ekvivalent. Evidentiraju se u računovodstvenim evidencijama i uključuju u financijske izvještaje razdoblja na koje se odnosi. Financijski izvještaj sastavljeni na osnovi temeljne pretpostavke nastanka događaja osiguravaju informacije o prošlim transakcijama i ostalim događajima koji se koriste pri donošenju ekonomskih odluka. Imovina, obveze, kapital, prihodi i rashodi, dobit i gubitak, priznati su u financijskim izvještajima po načelu nastanka događaja a u skladu s kriterijima priznavanja.

Imovina društva

Imovina se priznaje u bilanci kada je vjerojatno da će buduće ekonomske koristi teći kod poduzetnika i kada imovina ima trošak ili vrijednost koja se pouzdano može izmjeriti. Imovina je resurs kojeg kontrolira poduzetnik kao rezultat prošlih događaja i od kojeg se očekuje priljev budućih ekonomskih koristi kod poduzetnika. Buduća ekonomska korist utjelovljena u imovini jest potencijal da se doprinese, izravno ili neizravno, priljevu novca i novčanih ekvivalenata kod poduzetnika.

Kratkotrajna imovina iskazana je kao imovina za koju se očekuje da će se realizirati ili se drži za prodaju ili potrošnju u redovnom tijeku poslovanja, primarno se drži za trgovanje, očekuje se da će se realizirati unutar dvanaest mjeseci od datuma bilance, novac ili novčani ekvivalent, osim ako mu je ograničena mogućnost razmjene ili uporabe za podmirivanje obveza za razdoblje od najmanje dvanaest mjeseci od datuma bilance. Sva druga imovina je dugotrajna.

Obveze društva

Obveza se priznaje u bilanci kada je vjerojatno da će zbog podmirivanja sadašnje obveze nastati odljev resursa i kada se iznos kojim će se ona podmiriti može pouzdano izmjeriti. Obveza je sadašnja obveza poduzetnika, proizašla iz prošlih transakcija i prošlih događaja za čije se podmirenje očekuje da će doći do odljeva resursa iz poduzetnika koji utjelovljuju ekonomske koristi.

Obveza se mjeri po trošku nabave (povijesni trošak) po iznosu primitaka primljenog u razmjeni za obvezu, ili po iznosima novca i novčanih ekvivalenata za koje se očekuje da će biti isplaćene

zbog podmirivanja obveza u tijeku poslovanja. Kratkoročne obveze su iskazane kao obveze za koje se očekuje se da će se podmiriti u redovitom tijeku poslovnog ciklusa; primarno se drže radi trgovanja; dospijevaju za podmirivanje unutar dvanaest mjeseci poslije datuma bilance; poduzetnik nema bezuvjetno pravo odgoditi podmirivanje obveza za najmanje dvanaest mjeseci poslije datuma bilance. Sve druge obveze su dugoročne.

Kapital društva

Kapital se priznaje u neposrednoj povezanosti s priznavanjem imovine i obveza. Kapital je vlastiti izvor financiranja imovine poduzetnika i predstavlja ostatak imovine nakon podmirivanja obveza. Kapital se u pasivi bilance detaljnije raščlanjuje i to na: upisani kapital, kapitalne rezerve, rezerve, revalorizacijske rezerve, zadržana dobit ili preneseni gubitak i dobit ili gubitak tekuće godine.

Prihodi

Prihod se priznaje u računu dobiti i gubitka kada je povećanje budućih ekonomskih koristi povezano s povećanjem imovine ili smanjenjem sadašnjih obveza koje se može pouzdano izmjeriti. Prihod je povećanje ekonomske koristi tijekom obračunskog razdoblja u obliku priljeva ili povećanja imovine ili smanjenja obveza što ima za posljedicu povećanje kapitala, osim onog u svezi s uplatom od strane sudionika u kapitalu.

Rashodi

Rashod se priznaje u računu dobiti i gubitka kada smanjenje budućih ekonomskih koristi proizlazi iz smanjenja imovine ili povećanja sadašnjih obveza i koje se mogu pouzdano izmjeriti. Rashodi su smanjenje ekonomske koristi kroz obračunsko razdoblje u obliku odljeva ili smanjenja imovine ili stvaranja obveza što ima za posljedicu smanjenje kapitala, osim ovog u svezi s raspodjelom sudionicima u kapitalu.

Dobit

Dobit predstavlja povećanje ekonomske koristi tijekom obračunskog razdoblja. Dobit se utvrđuje sučeljavanjem prihoda i rashoda. Gubici predstavljaju smanjenje ekonomske koristi tijekom obračunatog razdoblja. Gubici se utvrđuju sučeljavanjem prihoda i rashoda u slučaju da su rashodi veći od prihoda.

Računovodstvene politike

Društvo će mijenjati računovodstvene politike samo ako je promjena zahtijevana Hrvatskim standardom financijskog izvještavanja, pozitivnim propisima Republike Hrvatske ili ako promjena rezultira financijskim izvještajima koji pružaju pouzdanije i važnije informacije o financijskom položaju, uspjehu i novčanim tokovima poduzetnika.

Događaji nakon datuma bilance

Primljene informacije o okolnostima koje su postojale na datum bilance objavljuju se u bilješkama.

Usporedivost

Računovodstvene politike nisu mijenjane u 2025.g. a niti ranijih godina tj. primjenjivane su konzistentno i dosljedno.

5. IZVJEŠTAVANJE PO POSLOVNIM JEDINICAMA

Rezultati poslovnih jedinica za 2025.g. (u €)

| Poslovna jedinica | Rashodi | Prihodi | Rezultat | Rezultat nakon raspodjele troškova RZ po ključu |
|-------------------|---------------------|---------------------|-------------------|---|
| Uprava | 945.400,23 | 134.807,27 | - 810.592,96 | 0 |
| Ostalo | - | 638.785,40 | 638.785,40 | 638.785 |
| Ratarstvo | 1.045.760,15 | 578.382,78 | - 467.377,37 | -678.132 |
| Vinogradarstvo | 24.715,99 | 7.563,79 | - 17.152,20 | -17.152 |
| Bivita | 1.375.674,07 | 1.405.342,55 | 29.668,48 | -181.086 |
| Silos | 970.423,56 | 982.566,64 | 12.143,08 | -174.293 |
| Stočarstvo | 1.888.198,51 | 2.775.165,45 | 886.966,94 | 700.531 |
| Solarne elektrane | 23.265,26 | 38.192,16 | 14.926,90 | -1.285 |
| UKUPNO | 6.273.437,77 | 6.560.806,04 | 287.368,27 | 287.368 |

1. RAČUN DOBITI I GUBITKA

(svi iznosi u tabelarnim prikazima izraženi su u €, bez centa)

U 2025. godinu ostvareni su ukupni prihodi u iznosu = **6.560.806 €** te ukupni rashodi u iznosu = **6.273.438 €**, što je ostvarilo dobitak prije oporezivanja u iznosu = 287.368 €, koji je nakon obračuna poreza na dobit jednak dobitku nakon oporezivanja i iskazan u iznosu = **287.368 €**.

| NAZIV POZICIJE | 2024 | 2025 | IND. 25/24 |
|----------------|-----------|-----------|------------|
| UKUPNI PRIHODI | 5.437.302 | 6.560.806 | 120,66 |
| UKUPNI RASHODI | 5.298.997 | 6.273.438 | 118,39 |

1.1. PRIHODI

Politika iskazivanja prihoda

Poslovni prihodi ostvaruju se temeljem prodaje vlastitih proizvoda kao sirovine i kao gotove robe, u veleprodaji i maloprodaji, te kao prihodi od vlastite potrošnje gotovih proizvoda, prihodi od prodaje dugotrajne imovine, najma, kamata i, zbog specifičnosti djelatnosti, prihodi od državnih poticaja. Osnovna djelatnost društva je poljoprivredna aktivnost.

Prihod od prodaje robe iskazuje se po realiziranoj fakturiranoj vrijednosti, sa uračunatim rabatima i cassa-scontima. Osnovni prihodi djelatnosti su prihodi od ratarstva, stočarstva, silosa i prihod od prodaje proizvoda Bivita.

Prihod od zakupa iskazuje se po fakturiranoj vrijednosti temeljem Ugovora o zakupu. Prihodi od vlastite potrošnje iskazuju se po realiziranoj potrošnji i to kao prihod od realizacije proizvoda Bivita i proizvoda stočarstva. Prihod od prodane dugotrajne imovine iskazan je temeljem fakturiranog iznosa prodaje imovine, a osnova je Ugovor o prodaji (po neto principu).

Financijski prihodi temelje se na prihodima od kamata, tečajnih razlika, dividendi, prihodima od prodaje vrijednosnih papira, te prihodima od otpisa obveza prema dobavljačima i kreditorima.

1.1.1. UKUPNI PRIHODI

| STRUKTURA PRIHODA | | 2024 | 2025 | IND. 25/24 | 2024 | 2025 |
|-------------------|---------------------|------------------|------------------|---------------|---------------|---------------|
| R. Br. | | | | | % u sastavu | |
| 1 | POSLOVNI PRIHODI | 5.435.910 | 5.938.623 | 109,25 | 99,97 | 90,52 |
| 2 | FINANCIJSKI PRIHODI | 1.393 | 622.183 | 44.664,94 | 0,03 | 9,48 |
| | UKUPNO | 5.437.303 | 6.560.806 | 120,66 | 100,00 | 100,00 |

Ukupni prihodi su povećani za 20,66 % (Ind.25/24=120,66) nominalno za 1.123.503 € prvenstveno temeljem povećanja financijskih prihoda (nominalno = 620.790 € od čega prihod od dividende u 2025. godini iznosi 621.185,40 €).

1.1.1.1. POSLOVNI PRIHODI

| STRUKTURA POSLOVNIH PRIHODA | | 2024 | 2025 | IND. 25/24 | 2024 | 2025 |
|-----------------------------|--------------------------------------|------------------|------------------|---------------|---------------|---------------|
| R. Br. | | | | | % u sastavu | |
| 1 | PRIHODI OD PRODAJE unutar grupe | 15.000 | 33.099 | 220,66 | 0,28 | 0,56 |
| 2 | PRIHOD OD PRODAJE izvan grupe | 4.649.961 | 5.649.169 | 121,49 | 85,54 | 95,13 |
| 3 | PRIHOD OD UPOTR. VL.PROIZVODA | | | | 0,00 | 0,00 |
| 4 | OSTALI POSLOVNI PRIHODI unutar grupe | 7.734 | | 0,00 | 0,14 | 0,00 |
| 5 | OSTALI POSLOVNI PRIHODI izvan grupe | 763.215 | 256.356 | 33,59 | 14,04 | 4,32 |
| 6 | UKUPNO | 5.435.910 | 5.938.623 | 109,25 | 100,00 | 100,00 |

Poslovni prihodi povećani su za 9,25% (Ind.25/24=109,25%), odnosno nominalno za 502.714€.

Prihodi od prodaje unutar grupe u iznosu 33.099 € odnose se na najam poslovnog prostora i pružanje konzultantskih usluga.

Prihodi od prodaje izvan grupe u iznosu 5.649.169 € odnose se na prodaju proizvoda, roba i usluga na domaćem i inozemnom tržištu. Na domaćem tržištu ostvaren je ukupan prihod u iznosu od 4.320.177 € (2024= 4.130.544 €) a na ino tržištu = 1.328.991 € (2024: 1.305.366 €).

Ostali poslovni prihodi u ukupnom iznosu od 256.356 € (unutar grupe i izvan grupe) odnose se na:

| NAZIV PRIHODA | 2024 | 2025 |
|---|----------------|----------------|
| Prihodi od prodaje proizvoda - interno | 3.185 | 25 |
| Prihodi od prodaje robe - interno | 146 | |
| Ostali prihodi-zaposlenici - plaća u naravi | 4.993 | 6.349 |
| Prihodi od naknadnih odobrenja - sniženja i popusta od dobavljača i dr. | 39.679 | 21.427 |
| Prihodi od prodaje stalne imovine - nepovezanim pod. | 130.730 | 93.361 |
| Naknadno utvrđeni prihodi | | 213 |
| Prihodi od prodaje stalne imovine -inozemstvo | 4.500 | |
| Prihodi iz proteklih godina | | 7.964 |
| Prihodi od subvencija | 6.110 | 25.740 |
| Ostali poslovni prihodi | 145.829 | 20.938 |
| Prihodi od naplate šteta uništene imovine (požarom, poplavom i dr. višom silom) | 408.963 | 53.523 |
| Prihodi od državnih potpora za investicije (sredstva) | 26.815 | 26.815 |
| UKUPNO | 770.949 | 256.355 |

1.1.1.2. FINANCIJSKI PRIHODI

| STRUKTURA FINANCIJSKIH PRIHODA | | 2024 | 2025 | IND. 25/24 | 2024 | 2025 |
|-----------------------------------|--|--------------|----------------|---------------|---------------|---------------|
| R.br | | | | | % u sastavu | |
| 1 | Prihodi od ulaganja u udjele(dionice) unutar grupe | 0,00 | 621.185 | 0,00 | 0,00 | 99,84 |
| 2 | Prihodi s osnova kamata | 1.393 | 997 | 71,59 | 100,00 | 0,16 |
| 3 | Ukupno | 1.393 | 622.183 | 0,00 | 100,00 | 100,00 |

Financijski prihodi povećani su nominalno za 620.790 € (622.183-1.393). Povećanje od 621.185 € odnosi se na pripadajuću dividendu od povezanog Društva Kutjevo d.d. temeljem Odluke Skupštine.

1.2. RASHODI

1.2.1. UKUPNI RASHODI

| STRUKTURA RASHODA | | 2024 | 2025 | IND. 25/24 | 2024 | 2025 |
|----------------------|---------------------|------------------|------------------|---------------|---------------|---------------|
| R. Br. | | | | | % u sastavu | |
| 1 | POSLOVNI RASHODI | 5.235.193 | 6.207.841 | 118,58 | 98,80 | 98,95 |
| 2 | FINANCIJSKI RASHODI | 63.804 | 65.597 | 102,81 | 1,20 | 1,05 |
| 3 | UKUPNO | 5.298.997 | 6.273.438 | 118,39 | 100,00 | 100,00 |

Ukupni rashodi u 2025. godini povećani su za 18,39 % u odnosu na 2024. godinu, odnosno nominalno za 974.441 €.

1.2.1.1. POSLOVNI RASHODI

Ukupni poslovni rashodi iskazani su u iznosu 6.207.841 € što je za 18,58 % više u odnosu na 2024. godinu (Ind.25/24= 118,58) odnosno ukupni poslovni rashodi su nominalno veći za 972.648 € u odnosu na 2024. godinu.

| STRUKTURA POSLOVNIH RASHODA | | 2024 | 2025 | IND. 25/24 | 2024 | 2025 |
|-----------------------------|-------------------------------------|------------------|------------------|---------------|---------------|---------------|
| R. Br. | | | | | % u sastavu | |
| 1 | Promjena vrijednosti zaliha | -457.215 | -557.748 | 121,99 | -8,73 | -8,98 |
| 2 | Materijalni troškovi | 3.500.772 | 4.294.814 | 122,68 | 66,87 | 69,18 |
| 3 | Troškovi osoblja | 1.239.724 | 1.404.200 | 113,27 | 23,68 | 22,62 |
| 4 | Amortizacija | 512.905 | 609.279 | 118,79 | 9,80 | 9,81 |
| 5 | Vrijednosna usklađenja | 0 | 57.712 | 0,00 | 0,00 | 0,93 |
| 6 | Rezerviranja (sudski sporovi i dr.) | 20.955 | 25.064 | 119,61 | 0,40 | 0,40 |
| 7 | Ostali troškovi i poslovni rashodi | 418.052 | 374.520 | 89,59 | 7,99 | 6,03 |
| 8 | UKUPNO | 5.235.193 | 6.207.841 | 118,58 | 100,00 | 100,00 |

1.2.1.1.1. PROMJENA VRIJEDNOSTI ZALIHA

| Konto | 31.12.2024. | 31.12.2025. | Razlika 25/24 |
|--|------------------|------------------|----------------|
| Klasa 5 -proizvodnja u tijeku (ratarska i stočarska proizvodnja) | 1.909.895 | 2.347.801 | 437.906 |
| 620 -poluproizvodi | 76.411 | 74.729 | -1.683 |
| 630 -gotovi proizvodi | 1.361.331 | 1.482.855 | 121.524 |
| UKUPNO | 3.347.637 | 3.905.385 | 557.747 |

Promjena vrijednosti zaliha proizvodnje u tijeku i gotovih proizvoda iznosi 557.747,50 € i predstavlja troškove sadržane u zalihama prema cijeni koštanja.

1.2.1.1.2. MATERIJALNI TROŠKOVI

| STRUKTURA MATERIJALNIH TROŠKOVA | | 2024 | 2025 | IND. 25/24 | 2024 | 2025 |
|---------------------------------|--------------------------------|-----------|-----------|------------|-------------|-------|
| R. Br. | | | | | % u sastavu | |
| 1 | TROŠKOVI SIROVINA I MATERIJALA | 2.874.581 | 3.731.783 | 129,82 | 82,11 | 86,89 |

| | | | | | | |
|---|-------------------------|------------------|------------------|---------------|---------------|---------------|
| 2 | TROŠKOVI PRODANE ROBE | 10.466 | 5.296 | 50,61 | 0,30 | 0,12 |
| 3 | OSTALI VANJSKI TROŠKOVI | 615.725 | 557.735 | 90,58 | 17,59 | 12,99 |
| | Sveukupni zbroj | 3.500.772 | 4.294.814 | 122,68 | 100,00 | 100,00 |

Ukupni materijalni troškovi iskazani su u iznosu 4.294.814 € što je povećanje od 22,68 % u odnosu na 2024.g. (Ind.25/2=122,68), nominalno više za 794.042 €.

Povećanje materijalnih troškova, rezultira znatnim povećanjem cijena koštanja na tržištu (cca 20%) prilikom kupnje zaliha sirovine i materijala upotrebljene u proizvodnji.

1.2.1.1.3. TROŠKOVI OSOBLJA

| STRUKTURA TROŠKOVA OSOBLJA | | 2024 | 2025 | IND. 25/24 | 2024 | 2025 |
|----------------------------|--------------------------------------|------------------|------------------|---------------|---------------|---------------|
| R. Br. | | | | | % u sastavu | |
| 1 | Neto plaće i naknade | 728.003 | 842.509 | 115,73 | 58,72 | 60,00 |
| 2 | Troškovi poreza i doprinosa iz plaća | 366.199 | 399.689 | 109,15 | 29,54 | 28,46 |
| 3 | Doprinosi na plaće | 145.522 | 162.001 | 111,32 | 11,74 | 11,54 |
| 4 | UKUPNO | 1.239.724 | 1.404.200 | 113,27 | 100,00 | 100,00 |

| Naziv pozicije | 2024 | 2025 |
|--------------------------------------|-------|-------|
| Broj prosječno zaposlenih djelatnika | 57 | 57 |
| Prosječni bruto trošak po djelatniku | 1.812 | 2.053 |
| Prosječna neto plaća | 1.064 | 1.232 |

Naknade isplaćene ključnom osoblju (MRS 24.tč.17) = u bruto II iznosu od 175.538 €.

1.2.1.1.4. AMORTIZACIJA

| STRUKTURA AMORTIZACIJE | | 2024 | 2025 | IND. 25/24 | 2024 | 2025 |
|------------------------|---------------------|----------------|----------------|---------------|-------------|------------|
| R. Br. | | | | | % u sastavu | |
| 1 | AMORTIZACIJA UKUPNO | 512.905 | 609.279 | 118,79 | 100 | 100 |
| 2 | UKUPNO | 512.905 | 609.279 | 118,79 | 100 | 100 |

Obračun amortizacije dugotrajne imovine počinje stavljanjem dugotrajne imovine u upotrebu, odnosno prvog dana mjeseca koji slijedi iza mjeseca u kojem je ista stavljena u upotrebu, a prestaje koncem mjeseca u kojem se predmet dugotrajne imovine na bilo koji način otuđi, uništi ili rashoduje.

Amortizacija se obračunava linearnom metodom, pojedinačno za svako osnovno sredstvo.

Amortizacijske stope su sljedeće:

| Amortizacijska grupa | Stopa amortizacije (%) |
|--|------------------------|
| Oprema – Bivita, Objekti – beton | 2 |
| Vinogradi – biološka imovina, Objekti – metal | 4 |
| Objekti – ostalo | 5 |
| Oprema za klimatizaciju i čišćenje, Uredski namještaj, Mjerni i kontrolni uređaji, Oprema za proizvodnju pića, Oprema za proizvodnju stočne hrane, Oprema za mlin, pekaru i silos, Oprema – priključci za obradu zemlje, Ostala oprema | 10 |
| Traktori, Ostala poljoprivredna oprema (preše), Rashladni uređaji, Traktorska prikolica | 12,50 |
| Kamioni, prikolice (kamiona), Dostavna vozila i kombi | 14,30 |
| Oprema za poljoprivredne usjeve (prskalica), Kombajni | 15 |
| Osobni automobili | 15,50 |
| Informatička oprema | 20 |

Procijenjeni vijek trajanja dugotrajne imovine nije se mijenjao u 2025. g. Nije bilo promjena u primijenjenim stopama amortizacije u 2025.g. u odnosu na prethodnu godinu. Iznos amortizacije je veći za 18,79% u odnosu na 2024. godinu, nominalno za 96.374 €. Povećanja amortizacije je rezultat nove nabave imovine.

1.2.1.1.5. OSTALI TROŠKOVI I OSTALI POSLOVNI RASHODI

| STRUKTURA OSTALIH TROŠKOVA POSLOVANJA | | 2024 | 2025 | IND. 25/24 | 2024 | 2025 |
|---------------------------------------|--|----------------|----------------|---------------|---------------|---------------|
| R. Br. | | | | | % u sastavu | |
| 1 | Naknade- troškovi zaposlenika | 78.803 | 57.956 | 73,55 | 24,37 | 16,17 |
| 2 | Uporaba vl. proizvod - promo | 1.745 | 31 | 1,80 | 0,54 | 0,01 |
| 3 | Premije osiguranja | 185.933 | 241.120 | 129,68 | 57,49 | 67,27 |
| 4 | Bankovne usluge i pl.promet | 10.017 | 8.881 | 88,66 | 3,10 | 2,48 |
| 5 | Propisani doprinosi, naknade i članarine | 2.769 | 2.513 | 90,73 | 0,86 | 0,70 |
| 6 | Porezi i takse van rezultata | 4.334 | 8.581 | 198,00 | 1,34 | 2,39 |
| 7 | Rashodi naknadnih casasconta | | | | 0,00 | 0,00 |
| 8 | Ostali troškovi | 40.408 | 39.342 | 97,36 | 12,31 | 10,98 |
| 9 | UKUPNO OSTALI TROŠKOVI | 324.010 | 358.423 | 110,62 | 100,00 | 100,00 |

Ukupni ostali troškovi iznose 358.423€, povećani su za 10,62 %, u nominalnom iznosu za 34.414 €.

1.2.1.1.6. REZERVACIJE, VRIJEDNOSNA USKLAĐENJA I OSTALI POSLOVNI RASHODI

| STRUKTURA REZERVACIJA, VRIJEDN. USKL. I OSTALIH POSLOVNIH RASHODA | | 2024 | 2025 | IND. 25/24 | 2024 | 2025 |
|---|-------------------------|----------------|---------------|--------------|---------------|---------------|
| R. Br. | | | | | % u sastavu | |
| 1 | VRIJEDNOSNO USKLAĐENJE | | 57.712 | 0,00 | 0,00 | 140,21 |
| 2 | REZERVIRANJA | 20.955 | 25.064 | 119,61 | 18,22 | 60,89 |
| 3 | OSTALI POSLOVNI RASHODI | 94.042 | 16.097 | 17,12 | 81,78 | 39,11 |
| 4 | UKUPNO | 114.996 | 41.160 | 35,79 | 100,00 | 100,00 |

Vrijednosna usklađenja potraživanja od kupaca iznose 57.712 €.

Troškovi rezerviranja za godišnje odmore iznose 25.064 €.

Ostali poslovni rashodi iznose 16.097€, sastoje se od:

- izvanredni rashodi od prodaje dugotrajne imovine 11.508 €
- razne naknade 3.222 €
- naknadno utvrđeni rashodi iz proteklih godina 1.298 €
- novčane kazne 69 €

1.2.1.2. FINANCIJSKI RASHODI

| STRUKTURA FINANCIJSKIH RASHODA | | 2024 | 2025 | IND. 25/24 | 2024 | 2025 |
|--------------------------------|----------------------------|---------------|---------------|---------------|---------------|---------------|
| R. Br. | | | | | % u sastavu | |
| 1 | Rashodi od kamata | 63.804 | 65.597 | 102,81 | 100,00 | 100,00 |
| 2 | Negativne tečajne razlike | 0 | 0 | 0,00 | 0,00 | 0,00 |
| 3 | Ostali financijski rashodi | 0 | 0 | 100,00 | 0,00 | 0,00 |
| 4 | UKUPNO | 63.804 | 65.597 | 102,81 | 100,00 | 100,00 |

Financijski rashodi u 2025. g. povećani su u odnosu na 2024. g. za 2,81%, nominalno za - 1.793 €, zbog povećanja rashoda s osnove kamata po dugoročnim i kratkoročnim obvezama.

2. BILANCA

2.1 AKTIVA

| SASTAV AKTIVE | | 2024 | 2025 | IND. 25/24 | 2024 | 2025 |
|---------------|-----------------------|-------------------|-------------------|--------------|---------------|--------------|
| R. Br. | | | | | % u sastavu | |
| 1 | DUGOTRAJNA IMOVINA | 62.858.523 | 62.593.495 | 99,58 | 92,94 | 92,55 |
| 2 | KRATKOTRAJNA IMOVINA | 4.758.435 | 4.999.251 | 105,06 | 7,04 | 7,39 |
| 3 | PL.TROŠKOVI BUD.RAZD. | 13.152 | 14.949 | 113,67 | 0,02 | 0,02 |
| 4 | UKUPNO | 67.630.110 | 67.607.695 | 99,97 | 100,00 | 99,97 |

Ukupna aktiva u 2025.g. smanjena je za 0,03% (Ind. 25/24= 99,97) u odnosu na 2024.g., nominalno za = - 22.414 €.

Promjene u 2025.g. na dugotrajnoj imovini:

Tijekom 2025. g. društvo je investiralo u dugotrajnu materijalnu imovinu 357.660 €

2.1.1. DUGOTRAJNA IMOVINA

| SASTAV DUGOTRAJNE IMOVINE | | 2024 | 2025 | IND. 25/24 | 2024 | 2025 |
|---------------------------|---------------------|-------------------|-------------------|--------------|---------------|---------------|
| R.Br. | | | | | % u sastavu | |
| 1 | Materijalna imovina | 21.743.929 | 21.480.801 | 98,79 | 34,59 | 34,32 |
| 2 | Financijska imovina | 41.114.594 | 41.112.694 | 100,00 | 65,41 | 65,68 |
| 3 | UKUPNO | 62.858.523 | 62.593.495 | 99,58 | 100,00 | 100,00 |

2.1.1.1. MATERIJALNA IMOVINA

Zemljište i imovina u izgradnji se ne amortiziraju. Amortizacija ostale imovine obračunava se primjenom pravocrtne metode u svrhu alokacije troška te imovine na njenu rezidualnu vrijednost tijekom njenog procijenjenog vijeka uporabe. Dugotrajnu materijalnu imovinu čine nekretnine, postrojenja, oprema, dugogodišnji nasadi, osnovno stado i ostala imovina koja ispunjava uvjete iz HSF1 6. Prilikom pribavljanja iskazuje se u poslovnim knjigama po trošku nabave koji uključuje kupovnu cijenu, uvozne carine, poreze i izravne troškove stavljanja materijalne imovine u funkciju.

| SASTAV MATERIJALNE IMOVINE | | 2024 | 2025 | IND. 25/24 |
|-----------------------------------|---|-------------------|-------------------|-----------------------|
| R. Br | | | | |
| 1 | ZEMLJIŠTA | 10.182.081 | 10.182.081 | 100,00 |
| 2 | GRAĐEVINSKI OBJEKTI | 3.178.835 | 3.023.574 | 95,12 |
| 3 | POSTROJENJA I OPREMA | 1.760.121 | 1.913.662 | 108,72 |
| 4 | ALATI,POG.INVENTAR I TRANSPORTNA IMOVINA | 242.828 | 210.217 | 86,57 |
| 5 | BIOLOŠKA IMOVINA | | | |
| 6 | PREDUJMOVI + PRIPREMA | 344.354 | 89.315 | 25,94 |
| 7 | OSTALA MATERIJALNA IMOVINA | | | |
| 8 | ULAGANJA U NEKRETNINE (najam) | 6.035.709 | 6.061.952 | 100,43 |
| 9 | UKUPNO | 21.743.928 | 21.480.801 | 98,79 |

Pregled kretanja dugotrajne materijalne imovine u 2025.g.

| POZICIJA | Sredstva u pripremi | Zemljište | Građevinski objekti | Postrojenja | Alati i transportna imovina | Vinogradi i voćnjaci | Osnovno stado | Stanovi i stambene | Ukupno u EUR |
|---|---------------------|------------|---------------------|-------------|-----------------------------|----------------------|---------------|--------------------|--------------|
| GRUPA | 027, 037, 047 | 020 | 023 | 030, 031 | 032 | 040 | 041 | 024 | |
| Nabavna vrijednosti | | | | | | | | | |
| Stanje 31.12.2024. | 344.354 | 10.182.081 | 13.212.873 | 9.838.548 | 1.161.265 | 0 | 1.326 | 6.590.100 | 41.330.546 |
| Investicije u tijeku, povećanje u 2025. | 357.660 | | 63.092 | 473.365 | 35.230 | | | 41.012 | 970.359 |
| Prijenos sa investicija, smanjenje | 612.699 | | | 592.263 | 121.541 | | 1.326 | | 1.327.829 |
| Stanje 31.12.2025. | 89.315 | 10.182.081 | 13.275.965 | 9.719.649 | 1.074.954 | 0 | 0 | 6.631.112 | 40.973.076 |
| Ispravak vrijednosti | | | | | | | | | |
| Stanje 31.12.2024. | 0 | 0 | 10.034.038 | 8.078.426 | 918.437 | | 1.326 | 554.390 | 19.586.617 |
| Amortizacija 2025. | 0 | 0 | 218.354 | 314.331 | 61.826 | | | 14.769 | 609.279 |
| Prodaja i rashodovanje imovine | | | 0 | 586.770 | 115.525 | | 1.326 | 0 | 703.621 |
| Stanje 31.12.2025. | 0 | 0 | 10.252.391 | 7.805.987 | 864.738 | 0 | 0 | 569.159 | 19.492.275 |
| Neto knjigovodstvena vrijednost | | | | | | | | | |
| Stanje 31.12.2024. | 344.354 | 10.182.081 | 3.178.835 | 1.760.121 | 242.828 | 0 | 0 | 6.035.710 | 21.743.929 |
| Na dan 31.12.2025. | 89.315 | 10.182.081 | 3.023.574 | 1.913.662 | 210.217 | 0 | 0 | 6.061.953 | 21.480.801 |

Na dan 31.12.2025. godine zemljište i građevinski objekti u iznosu 3.421.200 € založeni su kao jamstvo za osiguranje primljenih kredita.

2.1.1.2 DUGOTRAJNA FINANCIJSKA IMOVINA

Dugotrajna financijska imovina iznosi 41.112.694 € i odnosi se na dionice društva Kutjevo d.d. (41.112.603 €) i na izvršeno ulaganje u udio PZ Frutura u 2019. g. (91 €). Društvo na dan 31.12.2025.g. posjeduje 6.211.854 dionica povezanog društva Kutjevo d.d. (Temeljni kapital društva Kutjevo d.d. iznosi na dan 31.12.2025.g. 47.159.260 € i podijeljen je na 7.106.429 dionica bez nominalnog iznosa).

Dugotrajnu financijsku imovinu društvo je klasificiralo kao imovinu raspoloživu za prodaju. Društvo iskazuje udjele u povezanim poduzetnicima po fer vrijednosti. Procjena uprave je da je knjigovodstveni iznos realno približan fer vrijednosti, te se ne iskazuje iznos revalorizacije za navedenu financijsku imovinu. Neto vrijednost povezanog društva Kutjevo d.d. „pokriva“ nominalnu vrijednost dionica Kutjeva d.d.

Udjeli u povezanom društvu Kutjevo d.d. ne evidentiraju se primjenom metode udjela nego metodom troška stjecanja za koju je uprava procijenila da je primjerenija za praćenje.

U 2025.g. na dugotrajnoj financijskoj imovini nisu zabilježene promjene.

2.1.2 KRATKOTRAJNA IMOVINA

| SASTAV KRATKOTRAJNE IMOVINE | | 2024 | 2025 | IND. 25/24 | 2024 | 2025 |
|-----------------------------|----------------------------------|------------------|------------------|---------------|---------------|---------------|
| R. Br. | | | | | % u sastavu | |
| 1 | ZALIHE | 3.979.062 | 4.044.510 | 101,64 | 83,62 | 80,90 |
| 2 | POTRAŽIVANJA | 315.862 | 702.507 | 222,41 | 6,64 | 14,05 |
| 3 | KRATKOTRAJNA FINANCIJSKA IMOVINA | 218.000 | 50.000 | 22,94 | 4,58 | 1,00 |
| 4 | NOVAC U BANCI ILI BLAGAJNI | 245.510 | 202.234 | 82,37 | 5,16 | 4,05 |
| 5 | UKUPNO | 4.758.434 | 4.999.251 | 105,06 | 100,00 | 100,00 |

Kratkotrajna imovina društva povećana je u 2025.g. za 5,06 % (Ind.25/24=105,06), nominalno za 240.817 €.

2.1.2.1. VRIJEDNOST ZALIHA

| SASTAV VRIJEDNOSTI ZALIHA | | 2024 | 2025 | IND. 25/24 | 2024 | 2025 |
|---------------------------|-----------------------|---------|---------|------------|-------------|------|
| R. Br. | | | | | % u sastavu | |
| 1 | SIROVINE I MATERIJALI | 510.361 | 133.615 | 26,18 | 12,83 | 3,30 |

| | | | | | | |
|---|----------------------|------------------|------------------|---------------|---------------|---------------|
| 2 | PROIZVODNJA U TIJEKU | 1.986.306 | 2.422.530 | 121,96 | 49,92 | 59,90 |
| 3 | GOTOVI PROIZVODI | 1.361.331 | 1.482.855 | 108,93 | 34,21 | 36,66 |
| 4 | TRGOVAČKA ROBA | 121.064 | 5.510 | 4,55 | 3,04 | 0,14 |
| 5 | UKUPNO | 3.979.062 | 4.044.510 | 101,64 | 100,00 | 100,00 |

Zalihe proizvodnje u tijeku u iznosu od 2.422.529,67 € ustanovljene su popisom i procjenom kojim je evidentirano:

| NEDOVRŠENA PROIZVODNJA na kraju obračunskog razdoblja - po kulturama | ha | Saldo 2025. |
|--|--------|---------------------|
| NP ZIMSKA BRAZDA | 945,14 | 266.847,73 |
| NP PŠENICA OZIMA MERKATILNA | 50,18 | 35.241,25 |
| NP PIR | 89,44 | 21.185,45 |
| NP ULJANA REPICA | 188,53 | 113.704,50 |
| PST DTS SMJESA 50% DJETELINE | 64,76 | 80.925,89 |
| NP GRAŠAK OZIMI | 18,34 | 7.676,22 |
| PJ STOČARSTVO (400 kg prosječna težina po grlu) | | 1.822.220,00 |
| ZALIHE POLUPROIZVODA | | 74.728,63 |
| Sveukupni zbroj | | 2.422.529,67 |

Zalihe obuhvaćaju zalihe sirovine, materijala, repromaterijala, pomoćnog i potrošnog materijala, goriva i maziva, sitnog inventara i HTZ opreme.

Evidentiraju se prema stvarnim troškovima nabave. Stavljanjem u upotrebu prenose se na troškove jednokratnim otpisom i /ili metodom prosječnih cijena.

Cijena koštanja zaliha poluproizvoda, nedovršene proizvodnje i gotovih proizvoda evidentira se prema stalnim (planskim cijenama). Poluproizvodi i nedovršeni proizvodi nemaju upotrebnu vrijednost, vraćaju se u proces proizvodnje kako bi dovršili u gotov proizvod. Vrednovanje zaliha i utrošak po planskim cijenama svodi se na stvarne direktne troškove ulaganja (troškove sirovine i materijala, troškove rada i pogonske režije) primjenom metode obračuna odstupanja planskih cijena na stvarne cijene i /ili po neto utrživoj vrijednosti ovisno o tome koja je niža. Zalihe trgovačke robe iskazuju se sukladno HSFI 10 Zalihe po nabavnoj cijeni koja uključuje zavisne troškove nabave umanjene za obračunati PDV-e i razliku u cijeni.

2.1.2.2. POTRAŽIVANJA

| SASTAV POTRAŽIVANJA | | 2024 | 2025 | IND. 25/24 | 2024 | 2025 |
|---------------------|---|---------|---------|------------|-------------|-------|
| R. Br. | | | | | % u sastavu | |
| 1 | Potraživanja od pod. unutar grupe | -982 | 0 | 0,00 | -0,31 | 0,00 |
| 2 | Potraživanja od društava povezanih sudjelujućim interesom | 0 | 441.185 | 0,00 | 0,00 | 62,80 |
| 3 | Potraživanja od kupaca | 308.892 | 254.058 | 82,25 | 97,79 | 36,16 |

| | | | | | | |
|---|-----------------------------|----------------|----------------|---------------|---------------|---------------|
| 4 | Potraživanja od zaposlenika | 43 | 1.097 | 2.562,34 | 0,01 | 0,16 |
| 5 | Potraživanja od države i sl | 7.910 | 6.166 | 77,95 | 2,50 | 0,88 |
| 6 | Ostala potraživanja | | | 0,00 | 0,00 | 0,00 |
| 7 | UKUPNO | 315.862 | 702.507 | 222,41 | 100,00 | 100,00 |

Povećanje potraživanja za 122,41% (Ind.25/24=222,41) nominalno za 386.645 € proizlazi iz potraživanja Društva za neisplaćenu dividendu.

Potraživanja od kupaca su smanjenja za 17,75% (Ind.25/24=82,25) nominalno za -54.834 €.

Potraživanja od kupaca iskazana su u neto iznosu i podložna su kreditnom riziku.

Društvo je vrijednosno uskladilo kupca za 57.712€, jer je naplata neizvjesna i sumnjiva.

| Saldo duguje | Dospjelo | Nedospjelo | Struktura dospjelog salda | | | |
|-----------------|----------|------------|---------------------------|---------|----------|-----------|
| | | | <= 30 | 31 - 90 | 91 - 180 | 181 - 360 |
| 254.058 | 53.862 | 200.196 | 25.661 | 27.113 | | 1.088 |

2.1.2.3. KRATKOTRAJNA FINACIJSKA IMOVINA

| SASTAV: KFI | | 31.12.2024. | 01.01.2025 | 31.12.2025 |
|-------------|--|-------------------|-------------|------------------|
| BR, AOP | | | | |
| 059 | Dani zajmovi, depoziti i slično društvima povezanim sudjelujućim interesom | 217.999,98 | -217.999,98 | |
| 061 | Dani zajmovi, depoziti i slično | | 217.999,98 | 50.000,00 |
| | UKUPNO | 217.999,98 | | 50.000,00 |

Kratkotrajna financijska imovina iznosi 50.000€, odnosi se na depozit kod poslovne banke. Manja je za 167.999€ ili 77,06% u odnosu na 2024.g.

Depozit od 217.999€ iz 2024.g. reklasificirali smo sa pozicije AOP 059 depozit povezan sudjelujućim interesom na ispravan AOP 061.

2.1.2.4. NOVAC NA ŽIRO RAČUNU I BLAGAJNI

| SASTAV NOVCA | | 2024 | 2025 | IND. 25/24 | 2024 | 2025 |
|--------------|-------------------------------|----------------|----------------|---------------|---------------|---------------|
| R.Br. | | | | | % u sastavu | |
| 1 | NOVAC NA ŽIRO RAČUNIMA | 244.517 | 200.899 | 82,16 | 99,60 | 99,34 |
| 2 | NOVAC NA DEVIZNIM RAČUNIMA | | | 0,00 | 0,00 | 0,00 |
| 3 | NOVAC U BLAGAJNI | 993 | 1.335 | 134,43 | 0,40 | 0,66 |
| 4 | UKUPNO | 245.510 | 202.234 | 82,37 | 100,00 | 100,00 |

2.1.2.5. IZVANBILANČNI ZAPISI

Izvanbilančni zapisi iskazani su u iznosu 3.199.961 € sastoje se od primljenih zadužnica (55.744), izdanih zadužnica (3.113.357) i investicijskog materijala i tuđe robe (30.861).

Dana jamstva i mjenice - rizici

Društvo nije izdalo jamstva i garancije za povezana poduzeća.

2.2. PASIVA

| SASTAV PASIVE | | 2024 | 2025 | IND. 25/24 | 2024 | 2025 |
|---------------|-----------------------------|-------------------|-------------------|---------------|---------------|---------------|
| R. Br. | | | | | % u sastavu | |
| 1 | Kapital | 18.199.560 | 18.199.560 | 100,00 | 26,91 | 26,92 |
| 2 | Rezerve iz dobiti | 4.185.418 | 4.185.418 | 100,00 | 6,19 | 6,19 |
| 3 | Revalorizacijska rezerva | 9.638.085 | 9.638.085 | 100,00 | 14,25 | 14,26 |
| 4 | Zadržana dobit | 7.491.618 | 7.629.923 | 101,85 | 11,08 | 11,29 |
| 5 | Dobit posl. godine | 138.305 | 287.368 | 207,78 | 0,20 | 0,43 |
| 6 | Rezerviranja | 751.938 | 756.064 | 100,55 | 1,11 | 1,12 |
| 7 | Dugoročne obveze | 25.799.180 | 25.443.333 | 98,62 | 38,15 | 37,63 |
| 8 | Kratkoročne obveze | 1.123.422 | 1.200.135 | 106,83 | 1,66 | 1,78 |
| 9 | Prihod bud. razd. (eu fond) | 302.584 | 267.809 | 88,51 | 0,45 | 0,40 |
| 10 | UKUPNO | 67.630.110 | 67.607.695 | 99,97 | 100,00 | 100,00 |

2.2.1 KAPITAL I REZERVE

Temeljni kapital iskazan je na bilanci u ukupnom iznosu =18.199.560 €. Upisan je u registar Trgovačkog suda u Zagrebu, a odnosi se na 454.989 dionica nominalne vrijednosti 40 € koje pripadaju dioničarima. Prema vlasničkoj strukturi na dan 31.12.2025., većinski dioničar sa 90,59 % udjela u kapitalu je g. Enver Moralić (odnosno njegovi nasljednici)

Rezerve iz dobiti iskazane su u iznosu = 4.185.418€. Dio tih rezervi u iznosu od 453.581,65 € predstavlja pozitivnu razliku koja je nastala u postupku usklađenja temeljnog kapitala sa ZTD-om u 2008.g. a odnosi se na pretvaranje nominalne vrijednosti dionica izraženih u DEM u nacionalnu valutu RH tj. u KN i usklađenje temeljnog kapitala s tog osnova. Preostali dio odnosi se djelom na sredstva izdvojena prema zakonskoj obvezi izdvajanja 5% iznosa od ostvarene neto dobiti sve dok zakonske rezerve ne dosegnu 5 % tem. kapitala društva a djelom od smanjenja revalorizacijske rezerve i povećanja rezervi iz dobiti, a zbog prodaje imovine koja je revalorizirana prije 1993.g.

(Prema visini sadašnjeg temeljnog kapitala koji iznosi 18.199.560 € obvezno izdvajanje dobiti za zakonske rezerve bilo 909.978 € tj. u rezerve iz dobiti izdvojeno je znatno više od zakonskog minimuma).

Revalorizacijske rezerve u iznosu = 9.638.085 € su rezerve nastale revalorizacijom dugotrajne imovine prije 1993.g. temeljem Zakona o računovodstvu (NN 53/91 do 33/92) nastale kao rezultat prepravljanja pozicija bilance kad je stopa revalorizacije iznosila 10,756 i predstavljaju učinak revalorizacije nabavne vrijednosti dugotrajne imovine umanjen za revalorizaciju ispravka vrijednosti dugotrajne imovine. Smanjenje revalorizacijskih rezervi sa 9.819.534 € (stanje na dan 31.12.2023.g.) na 9.638.085 € povezano je sa prodajom imovine u 2024.g. koja je revalorizirana prije 1993.g. U 2025.g nije bilo promjena na revalorizacijskim rezervama.

2.2.2 ZADRŽANA DOBIT I DOBIT POSLOVNE GODINE

Zadržana dobit u iznosu od 7.629.923 € odnosi se na:

| | |
|-----------------------------------|-----------|
| iskazanu dobit za 2007. godinu od | 143.726 |
| iskazanu dobit za 2008. godinu od | 123.398 |
| iskazanu dobit za 2009. godinu od | 1.276.408 |
| iskazanu dobit za 2010. godinu od | 27.333 |
| iskazanu dobit za 2011. godinu od | 91.480 |
| iskazanu dobit za 2012. godinu od | 532.399 |
| iskazanu dobit za 2013. godinu od | 77.602 |
| iskazanu dobit za 2014. godinu od | 102.904 |
| iskazanu dobit za 2015. godinu od | 23.063 |
| iskazanu dobit za 2016. godinu od | 1.798.980 |
| iskazanu dobit za 2017. godinu od | 9.146 |
| iskazanu dobit za 2018. godinu od | 327.963 |
| iskazanu dobit za 2019. godinu od | 38.255 |
| iskazana dobit za 2020. godinu od | 196.767 |
| iskazana dobit za 2021. godinu od | 151.135 |
| iskazana dobit za 2022. godinu od | 1.892.321 |
| iskazana dobit za 2023. godinu od | 683.713 |
| iskazana dobit za 2024. godinu od | 138.305 |

Zadržana dobit koja je ostvarena u razdoblju od 2007.g. do 2011.g. ne podliježe oporezivanju porezom na dohodak prilikom isplate dividende. Dobit u poslovnom razdoblju od 01.03.2012.g. (tj. za 2012.g. i dalje) oporeziva je kod isplate porezom na dohodak od kapitala prema sadašnjoj stopi poreza od 12 %.

Dobit poslovne godine (ostvarena neto dobit nakon oporezivanja) za 2025. godinu iznosi 287.368 €.

2.2.3 REZERVIRANJA

Dugoročna rezerviranja iznose 756.064€ odnosi se na sudske sporove (731.000) i kratkoročna rezerviranja za godišnje odmore 25.064 €.

2.2.4 DUGOROČNE OBVEZE

| DUGOROČNE OBVEZE | | 2024 | 2025 | IND. 25/24 | 2024 | 2025 |
|------------------|---|-------------------|-------------------|---------------|---------------|---------------|
| R. Br. | | | | | % u sastavu | |
| 1 | Obveze s osnove zajmova | 24.011.306 | 23.983.680 | 99,88 | 93,07 | 94,26 |
| 2 | Obveze prema financijskim institucijama | 1.782.565 | 1.459.653 | 5,65 | 6,91 | 5,74 |
| 3 | Ostale dugoročne obveze | 5.309 | | 0,00 | 0,02 | 0,00 |
| 4 | UKUPNO | 25.799.180 | 25.443.333 | 98,55 | 100,00 | 100,00 |

Dugoročne obveze smanjene su u odnosu na prošlu godinu za 1,38 % (Ind.25/24=98,55) nominalno za 355.847 €.

Obveze s osnove zajmova fizičkim osobama odnose se na zajmove koje je g. Enver Moralić, većinski vlasnik, dao društvu u razdoblju od 2004.g. do 2017.g. Obveza na dan 31.12.2025.g. iznosi ukupno 23.983.680,43 € i to s osnova glavnice 13.763.063,99 € (kto 251000), i obveza s osnova kte 10.220.616,44 € za zajmove dane za razdoblje od 2002.g do 2011.g.po stopi od 4,5% godišne (kto 251900). Kamata za kasnije razdoblje nije ugovorena.

Obveze prema financijskim institucijama u iznosu od 1.459.652,93 € odnose se na kredite za investicije s kamatom 1,40 - 2,20%, kredita za obrtna sredstva i revolving kredite sa kamatom od 3,90 -4,00 % i kredit za otkup žitarica s kamatom od 2,80%.

Kratkoročno dospjeće dugoročnih obveza iznosi za 2026.g. 374.634 €. Iznos ovih obveza iskazane su unutar kratkoročnih obveza prema bankama i drugim financijskim institucijama.

2.2.5 KRATKOROČNE OBVEZE

| KRATKOROČNE OBVEZE | | 2024 | 2025 | IND. 25/24 | 2024 | 2025 |
|--------------------|--|---------|---------|---------------|-------------|-------|
| R. Br. | | | | | % u sastavu | |
| 1 | Obveze prema poduzetnicima unutar grupe | 284.093 | 102.797 | 36,18 | 25,29 | 8,57 |
| 2 | Obveze za zajmove i sl. | | | | 0,00 | 0,00 |
| 3 | Obveze prema bankama i drugim financijskim institucijama | 632.723 | 780.117 | 123,30 | 56,32 | 65,00 |
| 4 | Obveze za predujmove | | | | 0,00 | 0,00 |
| 5 | Obveze prema dobavljačima | 102.653 | 172.054 | 167,61 | 9,14 | 14,34 |

| | | | | | | |
|---|--------------------------|------------------|------------------|---------------|---------------|---------------|
| 6 | Obveze prema zaposlenima | 68.888 | 81.179 | 117,84 | 6,13 | 6,76 |
| 7 | Obveze prema državi | 35.065 | 63.989 | 182,49 | 3,12 | 5,33 |
| 8 | UKUPNO | 1.123.422 | 1.200.135 | 106,83 | 100,00 | 100,00 |

Ukupne kratkoročne obveze povećane su za 6,83 % (Ind.25/24=106,83), nominalno za 76.713 €. Obveze prema poduzetnicima unutar grupe smanjile su se za 63,82% (Ind.25/24=36,18), nominalno za 181.296 €.

Obveze prema bankama i drugim financijskim institucijama povećale su se za 23,30% (Ind.25/24=23,30), nominalno za 147.394 €. Unutar tih obveza su dugoročne obveze koje dospjevaju o 2026.g. (374.634) i kratkoročne obveze prema bankama (405.483).

Obveze prema dobavljačima povećale su se za 67,61% (Ind.25/24=167,61), nominalno za 69.401 €.

| Saldo potražuje | Dospjelo | Nedospjelo | Struktura dospjelog salda | | | |
|-----------------|----------|------------|---------------------------|---------|----------|-----------|
| | | | <= 30 | 31 - 90 | 91 - 180 | 181 - 360 |
| 172.054 | 27.706 | 144.348 | -5.815 | 35.479 | 1.811 | -3.769 |

Obveze prema zaposlenima odnose se na neisplaćenu neto plaću za 12/2025.g. koja je isplaćena u 01/2026. Obveze prema zaposlenima u odnosu na 2024. povećale su se za 17,84% (Ind.25/24=117,84), nominalno za 12.291 €.

Obveze prema državi u iznosu od 63.989 € odnose se na obvezu poreza na dodanu vrijednost, poreze i doprinose iz i na plaću uključujući drugi dohodak te obvezu prema Fondu za naknadu ambalaže.

2.2.6 ODGOĐENO PLAĆANJE TROŠKOVA I PRIHOD BUDUĆEG RAZDOBLJA

Odgođeno plaćanje troškova i prihod budućeg razdobljka iznosi 267.808 € i manje je za 34.775 €, u odnosu na 2024.g. a čine prihode od državnih potpora priznatih zbog namjenskih troškova amortizacije nad osnovnim sredstvima čija nabava je financirana sredstvima EU.

3.0 IZVJEŠTAJ O NOVČANOM TIJEKU

Izvještaj o novčanom toku izrađen je indirektnom metodom na osnovu bilance i računa dobiti i gubitka.

Ostvareni pozitivni novčani tok bilježe poslovne aktivnosti od 162.331 € i investicijske aktivnosti od 2.846 €.

Financijske aktivnosti bilježe negativni novčani tok od 208.453 €.

Ukupno neto smanjenje novčanog toka iznosi 43.276 €.

4.0 IZVJEŠTAJ O PROMJENI KAPITALA

Kapital i rezerve povećani su u 2025.g. sa 39.652.986 € na 39.940.354 € tj za ostvarenu neto dobiti u 2025.g. od 287.368 €.

5.0 DODATNI PODACI

Dodatni podaci zahtijevani Pravilnikom o strukturi i sadržaju godišnjih financijskih izvještaja (N.N. 95/16):

| RBR | OPIS | 2024 | 2025 |
|----------|--|---------------|---------------|
| 1 | Za usluge revizije-obvezna zakonska revizija | 11.625 | 13.417 |
| 2 | Za usluge provjere i vještačenja | | |
| 3 | Za usluge odvjetnika | 23.966 | 45.765 |
| 4 | Za usluge kontrole teh.ispravnosti | | |
| 5 | UKUPNO | 35.591 | 59.182 |

6.0 POVEZANE STRANKE

Povezane strane društva Božjakovina d.d. su:

1. Kutjevo d.d. (Božjakovina d.d. je vlasnik 87,41% društva Kutjevo d.d.)

Obveze Božjakovine d.d. prema Kutjevu d.d. koje se sastoje se od obveza za robu i usluge na dan 31.12.2025.g. iznose 102.797 €.

U transakcijama sa povezanim društvom Kutjevo d.d. primjenjuje se metoda usporedivih kontroliranih cijena tj. tržišna metoda.

I - OBVEZE I POTRAŽIVANJA BOŽJAKOVINE d.d. OD KUTJEVA d.d.

| OBVEZE | Obveza na dan 01.01.2025. | Povećanje obveze u 2025. | Smanjenje obveze u 2025. | Obveza na dan 31.12.2025. |
|---|---------------------------------------|--------------------------------------|--------------------------------------|---------------------------------------|
| Obveze Božjakovine d.d. prema Kutjevu d.d. | 284.093 | 214.762 | 396.058 | 102.797 |
| POTRAŽIVANJA | Potraživanje na dan 01.01.2025. | Povećanje potraživanja u 2025. | Smanjenje potraživanja u 2025. | Potraživanje na dan 31.12.2025. |
| Potraživanja Božjakovine d.d. od Kutjeva d.d. | -982 | 41.364 | 40.382 | 0,00 |

II PRIHODI I RASHODI

| PRIHODI | 2024 | 2025 |
|---|---------|---------|
| Prodano roba i usluga od povezanih poduzeća (u 2025.g. od toga se 621.185 EUR se odnosi prihod od dividendi) | 22.734 | 654.284 |
| RASHODI | 2024 | 2025 |
| Nabavljeno roba* i usluga od povezanih poduzeća | 457.858 | 179.994 |

*Na dan 31.12.2025. u zalihama robe nema zaliha robe nabavljene od povezanog poduzeća, tj. sva roba zaprimljena tijekom 2025. godine ujedno i izdana u proizvodnju.

7.0 IZLOŽENOST RIZICIMA

Kreditni rizik

Kreditni rizik je rizik da jedna strana u financijskom instrumentu neće ispuniti svoje obveze, te da će time prouzročiti nastanak financijskog gubitka drugoj strani.

Društvo je izloženo ovom riziku, temeljem neplaćanja odnosno neizvršavanja ugovorenih obveza od strane kupca koji utječu na eventualni financijski gubitak Društva budući da gotovo cjelokupne prihode ostvaruje od prodaje proizvoda i usluga.

Rizik likvidnosti

Rizik likvidnosti, koji se smatra rizikom financiranja, je rizik gdje se Društvo može susresti s poteškoćama u prikupljanju sredstava za podmirivanje obveza povezanih s financijskim instrumentima. Koeficijent ubrzane likvidnosti, predstavlja omjer novca i potraživanja te kratkoročnih obveza. Koeficijent iznosi 0,75 što znači da je ispod optimalnog koeficijenta 1.

Društvo upravlja rizikom likvidnosti održavajući adekvatne rezerve i kreditne linije, kontinuirano uspoređujući planirani i ostvareni tijek novca uz praćenje dospjeća potraživanja i obveza.

Tablica u nastavku prikazuje dospelost financijskih obveza Društva sukladno ugovorenim plaćanjima:

| Knjigovodstvene evidencije | Ugovoreni novčani tokovi(€) | 0-12.mj | 1-2.g | 2-5.g | Više od 5.g |
|--|-----------------------------|------------------|----------------|----------------|----------------|
| Obveze prema bankama i drugimfinancijskim organiz. | 1.459.653 | 356.460 | 355.769 | 620.447 | 126.976 |
| Obveze prema povezanim pod.unutar grupe | 102.797 | 102.797 | | | |
| Obveze prema bankama | 780.117 | 780.117 | | | |
| Obveze prema dobavljačima | 172.054 | 172.054 | | | |
| Obveze prema zaposlenima i državi | 145.168 | 145.168 | | | |
| UKUPNO | 2.659.788 | 1.556.596 | 355.769 | 620.447 | 126.976 |

7.1 RIZICI KOJI MOGU NASTATI IZ SUDSKIH POSTUPAKA

Prema izvještajima odvjetnika društva mogući rizici navedeni su kako slijedi:

7.1.1 BOŽJAKOVINA d.d. protiv VEČERNJEG LISTA d.d.,

Žalba tuženika je uvažena Rješenjem Rev-279/2024-3 od 18. ožujka 2025. Vrhovni sud RH prihvatio je i reviziju Večernjag lista, u pogledu troškova postupka vratio je predmet na ponovno odlučivanje. Zbog smrti prvotuzitelja Envera Moralića postupak je prekinut dok njegovi nasljednici ne stupe u parnicu.

Parnični trošak koji u nastavku postupka Večernji list potražuje od Božjakovine iznosi protuvrijednost 300.000 kn, a od prvotuzitelja E.M. potražuje se protuvrijednost 600.000,00 kn, uvećano za kamate od 2011.godine.

7.1.2 REPUBLIKA HRVATSKA protiv BOŽJAKOVINE d.d., Grada Poreča

U predmetu razvrgnuća usvojen je zahtjev, plaćena je razlika vrijednosti zemljišta 1.632,78 eura, uknjižba vlasništva je provedena na kč.1838/16 i kč.1838/18 k.o. Žbandaj u korist Božjakovina d.d. i slobodno samostalno raspolaganje. Izvan parnični postupak je završen.

7.1.3 BOŽJAKOVINA d.d. protiv REPUBLIKA HRVATSKA, razvrgnuće i dioba kč.br.641/3 KO Hrebinec.

U 2022.g. društvo je pristupilo postupku rješavanja imovinskopravnih odnosa s RH, na nekretnini oznaka k.č.br. 641/3, k.o. Hrebinec zk.ul.br. 4776 u naravi Dvorac Štakorovec s pripadajućim zgradama i zemljištem, koje se vode kao suvlasništvo Božjakovine d.d. i Republike Hrvatske, s neodređenim suvlasničkim omjerima, s pozivom na mogućnost razvrgnuća isplatom. Uprava procjenjuje da će taj postupak biti dugotrajan, no opreza radi uprava smatra da je potrebno već sada planirati sredstva za tu svrhu. Iznos naknade biti će utvrđen procjembenim elaboratom koji obavlja na zahtjev RH osoba koja je za to ovlaštena posebnim propisima. Kao osnovicu za određivanje rezervacije, uprava se je koristila procjenu vrijednosti zgrada i zemljišta koju je sastavio KB STUDIO, vještak Krešimir Bačun i donijela odluku o rezervaciji u iznosu od 500.000 EUR .

8.0 DOGAĐAJI NAKON DATUMA BILANCE

Utjecaj na financijske izvještaje za 2025.g.

Nakon datuma bilance, a do datuma odobrenja ovih financijskih izvještaja, nije bilo poslovnih događaja ili transakcija koji bi imali materijalan utjecaj na financijske izvještaje za 2025. godinu ili zahtijevali dodatne objave u bilješkama.

Društvo nema poslovne partnere niti značajnu izravnu izloženost prema Ukrajini i Rusiji. Geopolitička situacija neizravno je utjecala na porast cijena poljoprivrednih repromaterijala i zaštitnih sredstava, što se odrazilo na poslovanje Društva u 2025. godini i može imati efekt na buduće razdoblje.

Napetosti u Iranu i na Bliskom istoku mogu utjecati na kretanje cijena energenata i goriva. Društvo nema značajnu izravnu izloženost prema tim tržištima, ali potencijalni porast cijena energenata može neizravno utjecati na buduće poslovanje Društva.


Uprava Društva procijenila je da navedeni događaji ne predstavljaju okolnosti koje su postojale na datum bilance te stoga nemaju utjecaj na iznose priznate u financijskim izvještajima za 2025. godinu. Zbog neizvjesnosti vezane uz daljnji razvoj situacije, nije moguće pouzdano procijeniti potencijalne učinke na buduće poslovanje Društva.

9.0 ODOBRAVANJE FINACIJSKIH IZVJEŠTAJA

Uprava Društva je, svojom odlukom i ovjerom financijskih izvještaja, prihvatila financijske izvještaje za 2025. godinu i odobrila objavu godine.

Božjakovina 20. travnja 2026.


Predsjednik uprave:
Zdravko Lemić



Član uprave:
Siniša Tomić



Voditelj financijsko-računovodstvenog sektora:
Tihana Stojanović



»BOŽJAKOVINA« d. d.
3 BOŽJAKOVINA