

314/12.06.2026.

BOŽJAKOVINA d.d. i povezana društva
("Grupa")
OIB 66671729980

KONSOLIDIRANI FINANCIJSKI
IZVJEŠTAJI ZA GODINU KOJA JE ZAVRŠILA
31.12.2025. GODINE

Božjakovina, lipanj 2026.

Sadržaj

Izvešće posloводства za Grupu za 2025.g.	1
Izjava o odgovornosti uprave	13
Izvešće neovisnog revizora	14
Konsolidirani račun dobiti i gubitka sa izvještajem o ostaloj sveobuhvatnoj dobiti	18
Konsolidirani izvještaj o financijskom položaju	21
Konsolidirani izvještaj o novčanom toku po indirektnoj metodi	25
Konsolidirani izvještaj o promjenama kapitala	27
Konsolidirane bilješke (sastavni dio financijskih izvještaja)	28 - 57

BOŽJAKOVINA d.d.

Izvešće posloводства za Grupu Božjakovina za 2025. godinu

Temeljem članka 21. Zakona o računovodstvu (NN 78/15-151/25) društvo Božjakovina d.d. je obvezno izraditi Godišnje izvješće za Grupu koje po sadržaju uključuje konsolidirane financijske izvještaje zajedno sa revizorskim izvješćem te godišnje konsolidirano izvješće posloводства.

Uvod

Konsolidirani financijski izvještaji za godinu koja je završila 31. prosinca 2025. uključuju financijske izvještaje društva BOŽJAKOVINA d.d. ("Društvo", "BOŽJAKOVINA" ili "matica") i Kutjeva d.d. sa ovisnim društvima koji zajedno čine "Grupu", osnovanu i sa sjedištem u Republici Hrvatskoj. Osnovna djelatnost društva Božjakovina d.d. je proizvodnja i promet poljoprivrednim proizvodima, koja se prema NKD-u 2007. označava brojčanom oznakom razreda 0111 – Uzgoj žitarica/osim riže), mahunarki i uljnog sjemena.

Božjakovina d.d. je upisano u registar Trgovačkog sudu u Zagrebu pod brojem MBS: 080081369, OIB: 66671729980.

Subjekti konsolidacije:

Konsolidirani podaci odnose se na društvo BOŽJAKOVINA d.d. (matica) i KUTJEVO d.d. sa ovisnim društvima koja ulaze u konsolidaciju Grupe Kutjevo u kojima Kutjevo d.d. kao matica ima 100 % udjela:

NAZIV	% UDJELA
Đakovačka vina d.d.	100,00
Kutjevački podrum d.o.o.	100,00
Kutjevo d.o.o. Banja Luka	100,00

Božjakovina d.d. u povezanom društvu Kutjevo d.d. i njenim ovisnim društvima ima **87,41%** udjela.

Rezultati poslovanja Grupe Božjakovina

Grupa Božjakovina je u 2025. godini ostvarila sljedeće financijske rezultate:

Ostvareni su ukupni konsolidirani prihodi u iznosu = **60.835.313 EUR** (2024.= 53.115.382 EUR) te ukupni konsolidirani rashodi u iznosu od = **57.192.775 EUR** (u 2024. = 50.643.865 EUR), čime je ostvarena konsolidirana dobit prije oporezivanja u iznosu od = **3.642.538 EUR** (u 2024. = 2.471.517 EUR), porez na dobit iznosi = **750.110 EUR** (u 2024.= 457.968 EUR), te dobit nakon oporezivanja iznosi = **2.892.428 EUR** (u 2024. = 2.013.549 EUR).

Ukupna vrijednost imovine Grupe na dan 31.12.2025.g. iznosila je **115.096.856 EUR** što je za 1,60% više od prethodne godine (2024. = 111.374.867 EUR).

Prosječan broj zaposlenih tijekom razdoblja u 2025. iznosio je 640 (2024.= 681), što je smanjenje za 6,02% u odnosu na 2024. g.

Nadzorni odbor na dan 31.12.2025.g.

1. Enver Moralić, član i predsjednik nadzornog odbora od 30.08.2023. do 26.04.2025. (preminuo 26.04.2025.g.)
2. Maxim Moralić, zamjenik predsjednika nadzornog odbora od 30.10.2023., predsjednik nadzornog odbora od 05.05.2025. godine
3. Petar Peroković, član nadzornog odbora od 01.02.2024. do 31.01.2025., član nadzornog odbora od 04.03.2025., zamjenik predsjednika nadzornog odbora od 05.05.2025. godine

Uprava Društva/osobe ovlaštene za zastupanje na dan 31.12.2025.g.

1. Zdravko Lemić, predsjednik uprave od 19.09.2025. godine, zastupa samostalno i pojedinačno
2. Siniša Tomić, član uprave, od 01.06.2025. godine, zastupa samostalno i pojedinačno

Napomena: Promjene u organima Društva u 2025.g. koje su nastupile nakon smrti većinskog vlasnika Envera Moralić, koji je bio predsjednik Nadzornog odbora, navedene su u Bilješkama Grupe.

Nastavno se daje skraćeni pregled poslovanja svih subjekata konsolidacije u Grupi Božjakovina za 2025.g., kako bi dioničari imali cjeloviti uvid u poslovanje Grupe.

1. POSLOVANJE DRUŠTVA BOŽJAKOVINA d.d. (MATICA)

Božjakovina d.d. je u 2025. godini ostvarila sljedeće financijske rezultate:

Ostvareni su ukupni prihodi u iznosu od **6.560.806,04 €** (2024.= 5.437.302,47 €) tj. prihodi su povećani za 20,66% u odnosu na prošlu godinu, dok su ukupni rashodi ostvareni u iznosu od **6.273.437,77 €** (2024. = 5.298.997,41 €) tj. povećanje rashoda iznosi 18,39% u odnosu na prošlogodišnje rashode.

Ostvarena je dobit razdoblja u iznosu **287.368,27 €** (2024.= 138.305,06 €).

Ukupna vrijednost imovine na dan 31.12.2025.g. iznosila je **67.607.695,11 €** (2024. = 67.630.109,62 €) tj.smanjenje iznosi 0,03 % u odnosu na prethodnu godinu.

Broj zaposlenih prema satima rada u 2025. godini iznosio je **59** zaposlenih (2024. = 56).

Upisani temeljni kapital Društva nakon usklade sa EUR iznosi **18.199.560,00 €** (2024.= 18.199.560 €).

Poslovanje Društva organizirano je i odvija se u pet (5) Proizvodnih jedinica (dalje PJ) :

- **PJ RATARSTVO** u 2025. g. čini **8,82%** (2024= 16,14%) eksternih prihoda. Proizvodnja se odvija na 1.368,44 ha obradivih poljoprivrednih površina na kojima se uzgajaju ratarski usjevi: uljana repica, pšenica, zob, soja, kukuruz, heljda i eko pir. Najzastupljenija kultura je **kukuruz** (zbog potreba stočarske i prerađivačke proizvodnje žitarica), druga kultura po

zastupljenosti je **soja**, a treća kultura je **uljana repica**. Njihova opravdanost je vezana na zakonskoj (plodored) i ekonomskoj osnovi (prihvatljiva prodajna cijena).

- **PJ SILOS** čini **14,98%** (2024=14,97%) eksternih prihoda Društva u 2025.g. Silos služi za skladištenje žitarica te ima važnu ulogu u očuvanju njihove kvalitete. U našem silosu skladište se vlastito uzgojene žitarice, ali se također vrši i otkup žitarica od drugih proizvođača. Osim skladištenja, silos omogućuje prodaju žitarica te njihovu pripremu i predaju na preradu u tvornicu žitarica. Na taj način silos povezuje proizvodnju, skladištenje i daljnju obradu žitarica u jedinstven proces.
- **PJ STOČARSTVO** čini **42,30%** (2024= 26,71%) eksternih prihoda Društva u 2025.g. te se sastoji od tova junadi. U 2025. godini prodano je 917 grla (2024= 765 grla) junadi ukupne tjelesne mase od 604.780 kg (2024= 493.330 kg.).
- **PJ BIVITA** čini **21,42 %** (2024=28%) eksternih prihoda Društva u 2025.g. te se sastoji od prerade žitarica u brašno, krupicu i pahuljice. Tijekom 2025. zabilježen je mali pad prihoda, ali je ujedno zadovoljio prodajne rezultate.
- **PJ SOLARNE ELEKTRANE** čini **0,58 %** eksternih prihoda Društva u 2025.g. te se odnosi na prodaju viška proizvedene električne energije.

Preostali dio eksternih prihoda Društva odnosi se na prihode od prodaje dugotrajne imovine, naknada i subvencija, zakupa te prihoda od dividendi što čini **11,91 %** (2024=9,36%)

U strukturi eksternih prihoda u 2025.g. prodaja na domaćem tržištu iznosila je **79,74%** a na inozemnom tržištu **20,26%**.

Investicije Društva u 2025.g. iznosile su ukupno **357.660 €** (2024= 1.179.790 €)

	2024	2025
Građevine u pripremi	170.624	104.104
Materijalna imovina u pripremi	1.009.166	164.240
Oprema u pripremi	0	89.315

Stupanj zaduženosti na dan 31.12.2025. godine je na nivou 2024.godine i iznosi **0,39%** tj **39%** od ukupne aktive društva (izračun: ukupne obveze = 26.643.469 € / aktiva= 67.607.695 € = 0,39). Važno je napomenuti da se **94,26 %** ukupnih dugoročnih obveza odnosi na obveze za dugoročne zajmove koje je Društvu dao većinski vlasnik Enver Moralić u svrhu kupovine udjela u društvu Kutjevo d.d.

Broj radnika **na dan 31.12.2025.** godine iznosio je **55** (31.12.2024.= 58) .

2. POSLOVANJE DRUŠTVA KUTJEVO d.d. (POVEZANO DRUŠTVO)

Kutjevo d.d. je u 2025. godini ostvarila sljedeće financijske rezultate:

Ostvareni su ukupni prihodi u iznosu od **51.171.087 EUR** (2024.= 42.050.471 EUR) tj. prihodi su povećani za 21,69 % u odnosu na prošlu godinu, dok su ukupni rashodi ostvareni u iznosu od **47.774.690 EUR** (2024. = 39.913.818 EUR) tj. povećanje rashoda iznosi 19,69 % u odnosu na prošlogodišnje rashode.

Ostvarena je dobit razdoblja u iznosu **2.747.153 EUR** (2024.= 1.740.194 EUR).

Ukupna vrijednost imovine na dan 31.12.2025.g. iznosila je **82.736.619 EUR** (2024. = 79.988.018 EUR) tj. povećanje iznosi 3,43 % u odnosu na prethodnu godinu.

Broj zaposlenih na bazi prosjeka stanja krajem mjeseci u 2025. godini iznosio je **489** zaposlena (2024. = 524).

Upisani temeljni kapital Društva nakon usklade sa EUR iznosi **47.159.260 EUR** (2024.= 47.159.260 EUR). Temeljni kapital podijeljen je na 7.106.429 redovnih dionica, bez nominalnog iznosa. Sukladno Zakonu o uvođenju eura u RH, a temeljem Odluke Glavne skupštine od 21.06.2023.g. o usklađenju temeljnog kapitala, temeljni kapital je primjenom fiksnog tečaja konverzije preračunat iz kuna u eure.

Dionice Kutjeva d.d. uvrštene su na Redovno tržište Zagrebačke burze d.d. i sa njima se trguje na organiziranom tržištu prema relevantnim propisima.

Božjakovina d.d. je većinski vlasnik tj. imatelj je **87,41 %** dionica Kutjeva d.d.

Poslovanje Društva organizirano je i odvija se u tri Sektora koja se sastoje od Proizvodnih jedinica (dalje PJ):

Sektor Biljne proizvodnje čini 42,8% eksternih prihoda Društva u 2025. godini te se sastoji od:

- PJ Ratarstvo - ratarska proizvodnja koja se odvija na cca 5.500 ha. Orijentacija je na sjemensku proizvodnju uz proizvodnju merkantilne robe kao i hrane (kukuruz) za vlastiti tov junadi.
- PJ Kooperacija - plasman/prodaja repromaterijala i otkup poljoprivrednih proizvoda (pšenica, soja, kukuruz, uljana repica...).
- Dorada sjemena u PJ Sjemenarstvo - nastavak primarne ratarske proizvodnje koja se odvija u PJ Ratarstvo.
- PJ Požežanka u svom sastavu imala je jedan pogon i to Silos, danas PJ Silos.

Sektor Stočarske proizvodnje u 2025.g. sudjelovao je s 11,4% u ukupnim eksternim prihodima Društva i sastoji se od:

- PJ Stočarstvo - bavi se tovom junadi koji se odvija na 3 lokacije i to lokacija Kula, Škomić i Ivanindvor.

Sektor Vinogradarske proizvodnje u 2025. godini činio je 43,4% ukupnih prihoda Društva. U okviru ove poslovne jedinice obavlja se sljedeće:

- Proizvodnja grožđa na vlastitim vinogradarskim površinama,
- Otkup grožđa od kooperanata,
- Prerada vlastitog grožđa kao i grožđa otkupljenog od kooperanata i proizvodnja vrhunskih i kvalitetnih vina.

Preostali dio eksternih prihoda Društva odnosi se na prihode ostvarene prodajom nabavljene robe za potrebe povezanih poduzeća, tj. na svojevrsan tranzit roba, te na izvanredne i ostale prihode knjižene na PJ 11.

Biljna proizvodnja ostvarila je u 2025.g. bruto dobit od 797 tisuća eura (u 2024. gubitak od 6 tisuća eura). Stočarska proizvodnja ostvarila je dobit od 1.230 tisuća eura (u 2024. 728 tisuća eura). Vinogradarska proizvodnja ostvarila je dobit od 4.640 tisuća eura (u 2024. 3.916 tisuća eura). Ostatak poslovnog rezultata u visini od 13 tisuća eura (u 2024. -95 tisuća eura) odnosi se na rashode rezerviranih sredstava za moguće rizike u sudskim sporovima, otpremnine i godišnje odmore, rashode od prodaje dugotrajne materijalne imovine.

U strukturi eksternih prihoda u 2025. godini prodaja na domaćem tržištu iznosila je 67,6% (u 2024. 65,38%), dok je prodaja na inozemnim tržištima iznosila 32,4% (u 2024. 34,61%).

Investicije Društva u 2025. godini iznosile su ukupno 3.100 tisuća EUR (u 2024. 3.023 tisuće EUR):

Stupanj zaduženosti je na dan 31.12.2025. godine iznosio 0,2790 tj. 27,72% od ukupne aktive (2024.: 0,2386, tj. 23,86% od ukupne aktive).

Prosječni broj radnika na dan 31.12.2025. godine iznosio je 489 (2024.: 524).

3. POSLOVANJE DRUŠTVA ĐAKOVAČKA VINA d.d. (POVEZANO DRUŠTVO)

Društvo je ostvarilo u 2025. godini sljedeće financijske rezultate:

Ostvareni su ukupni prihodi u iznosu od **6.301.239,23 EUR** (2024. = 5.687.777 EUR) tj. povećanje prihoda iznosi 10,79 % u odnosu na prošlogodišnji, dok su ukupni rashodi ostvareni u iznosu od **5.202.806,38 EUR** (2024.= 5.025.133 EUR) tj. povećanje rashoda iznosi 3,54% u odnosu na prošlogodišnje rashode.

Ostvarena je neto dobit u iznosu 997.567,53 EUR (2024. = 601.134 EUR).

Ukupna vrijednost imovine na dan 31.12.2025.godine. iznosila je 15.168.002 EUR (2024. = 13.686.613 EUR) tj. imovina je povećana za 10,82% u odnosu na 2024. godinu.

Godišnji broj zaposlenih u 2025. godini (prema satima rada) iznosio je 81 djelatnika (2024.= 80).

Temeljni (upisani) kapital društva iznosi 5.790.420 EUR, podijeljen je na 214.460 dionica nominalne vrijednosti od 27,00 EUR po jednoj dionici.
Sve dionice (100,00%) pripadaju Kutjevu d.d.

Osnovna djelatnost društva je : Proizvodnja vina od grožđa

- Sektor Vinogradarske proizvodnje čini 100% eksternih prihoda Društva i sastoji se od:
 - Vlastite proizvodnje grožđa
 - Otkupa grožđa od kooperanata
 - Prerade i prodaje vina.

Poslovni prihodi ostvareni su od prodaje proizvoda i usluga iz osnovne djelatnosti s poduzetnicima unutar i izvan grupe, prihodi od prodaje vlastitih proizvoda i ostali prihodi. Iskazani su po fakturiranoj realizaciji. U strukturi ukupnog prihoda čine 99,56%.
Sastoje se od:

O P I S	2024.	2025.	INDEKS 2025./2024.
Prihodi od prodaje s poduzetnicima unutar grupe	1.936.674,29	1.999.007,27	103,22
Prihodi od prodaje (izvan grupe)	3.405.061,40	3.729.924,47	109,54
Prihodi na temelju upotrebe vlast.proizvoda, robe i usl.	9.717,00	9.107,05	93,72
Ostali poslovni prihodi s poduzetnicima unutar grupe	17.015,54	16.414,94	96,47
Ostali poslovni prihodi (izvan grupe)	286.357,73	519.056,83	181,26
Prihodi od prodaje	5.654.825,96	6.273.510,56	110,94

4. POSLOVANJE DRUŠTVA KUTJEVO d.o.o. Banja Luka, BiH (povezano društvo)

Društvo Kutjevo d.o.o. Banja Luka osnovano je 2017.g. sa temeljnim kapitalom od 5.113 EUR koji je uplatilo Kutjevo d.d. kao osnivač i jedini vlasnik povezanog društva.

Krajem 2021.g. Kutjevo d.d. dalo je zajam povezanom društvu Kutjevo d.o.o. Banja Luka namjenski za otkup žitarica i kupnju nekretnina (zemljišta i silosa) u iznosu od 50,1 mil. kn.

U 2022.g. dio pozajmice je vraćen (24,4 mil.kn) a drugi dio potraživanja pretvoren je odlukom uprave matičnog društva Kutjevo d.d. u kapitalne pričuve povezanog društva (25,7 mil. kn tj. 3.415.000 EUR).

Dodatno je matica u 2022.g. dala društvu novu pozajmicu od 9,9 mil.kn (1.313.956 EUR).

Ostvareni poslovni rezultati:

- U 2022.g. ostvarena je dobit od + 149.125 EUR
- U 2023.g. ostvaren je gubitak od - 1.363.767 EUR
- U 2024.g. ostvaren je gubitak od - 462.499 EUR
- U 2025.g. ostvaren je gubitak od - 516.198 EUR

Društvo je u 2025.g. ostvarilo ukupni prihod u iznosu od 2.192.326 EUR (2024. = 4.817.222 EUR), ukupne troškove od 2.708.524 EUR (2024. = 5.279.721 EUR). Gubitak razdoblja iznosi 516.198 EUR (2024. = 462.499 EUR)

Vrijednost imovine društva na dan 31.12.2025.g. iznosi 5.924.463 EUR, a u strukturi imovine 55 % čini dugotrajna materijalna imovina (zemljište, građevinski objekti i oprema) a preostali dio odnosi se na potraživanja od kupaca i zalihe robe.

Prosječan broj zaposlenih na bazi sati rada iznosio je 16 zaposlenih.

ZNAČAJNIJI DOGAĐAJI NAKON KRAJA POSLOVNE 2025. GODINE I PROCJENE ZA NAREDNU POSLOVNU GODINU

1. ZNAČAJNIJI DOGAĐAJI NAKON KRAJA POSLOVNE 2025. GODINE I VJEROJATAN BUDUĆI RAZVOJ DRUŠTVA BOŽJAKOVINA D.D.

Napetosti u Iranu i na Bliskom istoku mogu utjecati na kretanje cijena energenata i goriva. Društvo nema značajnu izravnu izloženost prema tim tržištima, ali potencijalni porast cijena energenata može neizravno utjecati na buduće poslovanje Društva.

Iako Društvo ne ovisi o izvozu, ukoliko izvoz u Libanon bude onemogućen, kretanja na tržištu junadi zbog regionalnih poremećaja mogla bi dovesti do preusmjerenja ponude na domaće tržište i privremeno utjecati na cijene utovljene junadi u Hrvatskoj.

U nastavku je prikazan vjerojatni budući razvoj Društva kroz planove pojedinih poslovnih jedinica.

PJ Ratarstvo

Planira se prelazak iz gubitka u pozitivno poslovanje. Ključne aktivnosti uključuju povećanje prinosa i strogu kontrolu troškova proizvodnje.

PJ Silos

Planira se smanjenje gubitka uz unapređenje iskorištenosti kapaciteta. Naglasak je na povećanju prihoda i optimizaciji operativnih troškova.

PJ Stočarstvo

Očekuje se pad dobiti u odnosu na prethodnu godinu. Fokus će biti na očuvanju profitabilnosti kroz kontrolu troškova stočne hrane i optimizaciju proizvodnje.

PJ Bivita

Planira se značajnije smanjenje gubitka kroz rast prihoda i bolju kontrolu troškova. Fokus je na stabilizaciji poslovanja i postizanju dugoročne održivosti.

PJ Vinogradarstvo i voćarstvo

Na 4,50 ha površine zasijana je grahorica za zelenu gnojidbu.

PJ Solarne elektrane

Planira se prelazak u pozitivno poslovanje. U planu je puštanje u pogon solarne elektrane izgrađene na lokaciji u Štakorovcu, uz fokus na stabilnu proizvodnju i maksimalno iskorištenje kapaciteta.

Aktivnosti istraživanja i razvoja

Aktivnosti Društva vezane uz istraživanje i razvoj usmjerene su na mogućnost korištenja energije iz obnovljivih izvora, te iznalaženje programa i proizvodnji koji će kao sirovinu koristiti sadašnje nusproizvode vinogradarske, stočarske i ratarske proizvodnje. Time bi se, uz postizanje pozitivnih financijskih efekata, uspješno riješila i problematika zbrinjavanja navedenih nusproizvoda:

2. ZNAČAJNIJI DOGAĐAJI NAKON KRAJA POSLOVNE 2025. GODINE I PROCJENE ZA NAREDNU POSLOVNU GODINU ZA KUTJEVO D.D.

Utjecaj ratnih zbivanja u Ukrajini, Iranu te Libanonu

Društvo ne posluje s ukrajinsko-ruskim-iranskim partnerima te su direktni rizici tog utjecaja na stabilnost poslovanja minimalizirani s obzirom na to da se strateški partneri Društva nalaze i posluju na području Hrvatske, Slovenije, Austrije i ostalih zapadnih država. Budući da je trenutačno na tržištu velika potražnja za junetinom, potencijalno izostajanje kupnje žive junadi i junica sa PJ Stočarstva od kupca iz Libanona ne predstavlja nikakvu prijetnju za poslovanje.

Društvo je dugogodišnjim ugovorom za nabavku plina osiguralo stabilnu i fiksnu cijenu plina što osigurava stabilnost poslovanja PJ Požežanka koja koristi plin kao energent za sušenje ratarskih kultura. Također, Društvo je pravovremeno osiguralo strateške robne rezerve te se ne očekuje značajan utjecaj poskupljenja ulaznih sirovina i repromaterijala na poslovanje društva u 2026. godini.

Sukladno navedenom, u periodu između datuma bilance i datuma potpisa ovog izvještaja nije bilo značajnijih događaja koji bi utjecali na financijski položaj Društva.

VJEROJATAN BUDUĆI RAZVOJ DRUŠTVA

U području stočarske proizvodnje plan je povećati tov junadi te osigurati neophodnu sigurnost u opskrbi sirovinama vlastite stočarske industrije, a što će omogućiti veću proizvodnju tovne junadi kao i sigurnije i kvalitetnije poslovanje s već postojećim ino kupcima uz proširenje tog posla.

U prosincu 2025. godine u probni rad pušteno je bio-plinsko postrojenje snage 0,5 MW kojim će se jednim dijelom riješiti i postojeća „Nitratna direktiva“ te ovisnost Društva za kupnjom i upotrebom umjetnih mineralnih gnojiva. U planu je izgradnja solarne elektrane na PJ Silos snage od 250 kW, koja bi služila za proizvodnju i potrošnju električne energije u procesu sušenja/dorade merkantilnih roba. Ova investicija značajno bi smanjila ovisnost o promjenama cijene električne energije, dok bi se višak iste prodavao na uređenome tržištu.

U području vinogradarstva i vinarstva osnovni je cilj održavanje visoke kvalitete vina i zadržavanje uloge lidera u izvozu kvalitetnih i vrhunskih vina iz Republike Hrvatske. Od 2014.g. restrukturirano je 120,08 ha vinograda. U toku je konverzija i obnavljanje vinograda na cca 11,72 ha vlastitih površina.

Povećanje obujma proizvodnje do sada potvrđenog sortimenta sjemena te uvođenje proizvodnje sjemena novih ratarskih i povrtlarskih kultura osnovna je orijentacija u sjemenarskoj proizvodnji.

U ostalim djelatnostima poduzimat će se aktivnosti na postizanju praga rentabilnosti i samoodrživosti svake pojedinačne djelatnosti uz konstantno inzistiranje na održavanju visoke kvalitete i prepoznatljivosti proizvoda Kutjeva d.d.

Proteklih 5 godina Društvo je bilo orijentirano na održavanje likvidnosti i smanjenje obveze (prvenstveno prema financijskim institucijama). Kako je taj proces iza nas, slijedi nam proces investiranja (umjeren, ali nužno potreban) kako bismo smanjili troškove proizvodnje, poboljšali kvalitetu svojih proizvoda te na taj način bili još konkurentniji na tržištu.

Aktivnosti istraživanja i razvoja

Aktivnosti Društva vezane uz istraživanje i razvoj usmjerene su na mogućnost korištenja energije iz obnovljivih izvora te iznalaženje programa i proizvodnji koji će, kao sirovinu, koristiti sadašnje nusproizvode vinogradarske, stočarske i ratarske proizvodnje. Time bi se, uz postizanje pozitivnih financijskih efekata, uspješno riješila i problematika zbrinjavanja navedenih nusproizvoda.

3. VJEROJATAN BUDUĆI RAZVOJ DRUŠTVA ĐAKOVAČKA VINA D.D.

U 2025. godini mjere Vlade Republike Hrvatske doprinijele su ublažavanju utjecaja rasta cijena energenata na poslovanje Društva. Istodobno je zabilježen porast cijena repromaterijala i usluga dobavljača, što je utjecalo na povećanje troškova poslovanja. Tijekom berbe grožđa 2025. godine zabilježeno je smanjenje otkupne cijene grožđa, uz istodobno povećanje količine otkupljenog grožđa, što je imalo utjecaj na poslovanje Društva.

Racionalnije i ekonomičnije upravljanje Društvom te maksimalno korištenje postojećih kapaciteta i resursa, uz optimizaciju pojedinih stavki troškova poslovanja, ostali su okosnica poslovanja i u 2025. godini. Time je ublažen negativan utjecaj tržišnih kretanja, što je u konačnici rezultiralo ostvarenjem pozitivnog poslovnog rezultata.

Nastavljene su aktivnosti ulaganja u nabavku nove opreme, kako u vinogradarskom sektoru, tako i u sektoru podrumarstva, s ciljem postizanja kvalitetnijih rezultata.

Tijekom 2025. godine također su nastavljene aktivnosti na uređenju infrastrukture, uz kontinuirano poboljšanje radnih uvjeta zaposlenika.

Jedan od glavnih imperativa Uprave Društva u 2026. godini je kontinuirano povećanje prihoda od prodaje vina, uz promjenu strukture prodaje, kao i pronalaženje rješenja za poboljšanje likvidnosti. Ovo se planira iako su u 2025. godini ostvareni značajniji pozitivni pomaci u odnosu na ranija razdoblja.

Struktura ostvarene prodaje tijekom poslovne 2025. godine nije se značajno razlikovala od strukture u poslovnoj 2024. godini. Jedan od dugoročnih poslovnih ciljeva jest postupna izmjena strukture prodaje, uz stalnu težnju prema poboljšanju kvalitete proizvoda i usluga.

Naša vizija je konsolidirati poziciju lidera u segmentu bijelih vina u Republici Hrvatskoj, s posebnim fokusom na Graševinu i Rizling kao ključne nositelje rasta i prepoznatljivosti brenda. Temeljimo se na dugogodišnjem iskustvu i stručnosti u proizvodnji kontinentalnih vina, uz kontinuirano ulaganje u kvalitetu, inovacije i tržišnu prisutnost.

Povećanje troškovne efikasnosti kroz planirane investicije u restrukturiranje vinograda, modernizaciju mehanizacije i unapređenje tehnologije u podrumu omogućuje jačanje konkurentne pozicije i pruža prostor za cjenovno natjecanje u ključnim prodajnim kanalima, istovremeno podižući kvalitetu proizvoda.

INFORMACIJE O OTKUPU VLASTITIH DIONICA

Tijekom 2025. godine članice Grupe nisu vršile otkup vlastitih dionica.

POSTOJANJE PODRUŽNICA DRUŠTVA I POVEZANA DRUŠTVA

Grupa na dan 31.12.2025. godine nije imala podružnice u smislu definicije prema Zakonu o trgovačkim društvima.

Međutim, Božjakovina d.d. je većinski vlasnik trgovačkog društva Kutjevo d.d. tj. ima udjele u Kutjevu d.d. od 87,41% koji mu daju značajan utjecaj nad subjektom (MRS 24) te se Kutjevo d.d. smatra povezanim društvom (ovisno društvo), a Kutjevo d.d. ima udjele u drugim povezanim društvima navedenim u odjeljku Subjekti konsolidacije.

FINANCIJSKI INSTRUMENTI I UPRAVLJANJE RIZICIMA

Tijekom 2025.godini Grupa je većinu svojih financijskih instrumenata koristila za financiranje poslovanja. Financijski instrumenti uključuju zajmove, kredite, novac i likvidna sredstva te druge razne instrumente kao što su potraživanja od kupaca i obveze prema dobavljačima, koji proizlaze direktno iz redovnog poslovanja

Cjenovni rizik

Cjenovni rizik je rizik promijena cijena sirovina i materijala koje se rabe u proizvodnji, rizik cijena usluga i proizvoda Grupe s duljim procesom proizvodnje .

Grupa smanjuje cjenovni rizik na način da vrši ravnotežu fiksnih ulaznih i izlaznih cijena, tj. da ugovorene fiksne cijene roba i usluga Grupe budu pokrivena ugovorenim fiksnim cijenama inputa (materijala i sirovina).

Kamatni rizik

Kamatni rizik je rizik promjene kamatnih stopa na kredite. Grupa je najviše izložena kamatnom riziku temeljem primljenih kredita i zajmova. Da bi se ublažio kamatni rizik, Grupa nastoji kreditnu zaduženost imati u fiksnoj kamatnoj stopi.

Kreditni rizik

Kreditni rizik je rizik da jedna strana u financijskom instrumentu neće ispuniti svoje obveze, te da će time prouzročiti nastanak financijskog gubitka drugoj strani. Grupa je izložena ovom riziku, temeljem neplaćanja odnosno neizvršenja ugovorenih obveza od strane kupaca koji utječu na eventualni financijski gubitak budući da gotovo cjelokupne prihode ostvaruje od prodaje proizvoda i usluga.

Rizik likvidnosti

Rizik likvidnosti, koji se smatra rizikom financiranja je rizik gdje se Grupa može susresti s poteškoćama u prikupljanju sredstava za podmirivanje obveza povezanih s financijskim instrumentima. Grupa upravlja rizikom likvidnosti održavajući adekvatne rezerve i kreditne linije, kontinuirano uspoređujući planirani i ostvareni tijek novca uz praćenje dospjeća potraživanja i obveza. Rizik likvidnosti je rizik od opasnosti neusklađene dospelosti sredstava i obveza prema izvorima sredstava.

OBAVIJEST O ZAŠTITI OKOLIŠA

U tijeku 2025. godine u Grupi nije bilo nikakvog ekološkog incidenta. Društvo Božjakovina d.d. i sva povezana društva kontinuirano rade na unapređenju zaštite okoliša i održivog razvoja.

Božjakovina d.d. u 2025. g. koristi 259,57 ha površina za ekološku proizvodnju čime doprinosi održivom razvoju i zaštiti okoliša. U 2022. g. društvo je dovršilo investiciju u Solarnu elektranu sufinanciranu sredstvima EU fondova, čime se započelo s korištenjem obnovljivih izvora energije i ujedno osigurala i neovisnost u opskrbi električnom energijom. Navedena elektrana koristi se za vlastitu potrošnju.

Osim elektrane za vlastitu potrošnju, Društvo Božjakovina d.d. raspolaže s još tri Solarne elektrane:

- SE Štakorovec, KO Hrebinec, ukupna instalirana snaga elektrane 100,00 kVA, puštena u pogon 2024. godine
- SE u Lupoglavu, ukupna instalirana snaga elektrane 500,00 kVA, puštena u pogon 2025. godine
- SE Štakorovec, KO Hrebinec, ukupna instalirana snaga elektrane 200 kW, investicija je realizirana 2025. godine, a puštanje u pogon planirano je u prvoj polovici 2026. godine

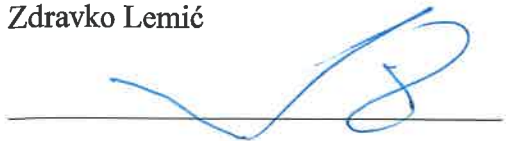
U skladu sa Zakonom o zaštiti okoliša (NN 80/2013, 118/18), Zakonom o održivom gospodarenju otpadom (NN 94/2013, 98/19), Pravilnikom o gospodarenju otpadnim uljima (NN 124/06, 57/20), Pravilnikom o gospodarenju otpadnim gumama (NN 113/16) te Pravilnik o graničnim vrijednostima emisija otpadnih voda (NN 40/06, 3/2016), te Pravilnik o graničnim vrijednostima emisija otpadnih voda (NN 80/13, 26/2020), Društvo je donijelo upute o postupanju sa gospodarskim otpadom. Fondu za zaštitu okoliša i energetske učinkovitost podnose se propisana izvješća na godišnjoj odnosno polugodišnjoj razini.

OBAVIJEST O IZVJEŠTAJU O ODRŽIVOSTI

U pogledu Izvještaja posloводства (uključujući i izvještaj o održivosti) upućuju se dioničari i čitatelji na objavu Izvješća neovisnog revizora dioničarima društva Kutjevo d.d. od 23. travnja 2026.g. koje je sadržano u Konsolidiranom godišnjem financijskom izvještaju za godinu koja je završila 31.12.2025.g. Izvještaj posloводства Grupe Kutjevo uključuje i ESG izvještaj (tj. izvještaj o procesu prikupljanja, analize i objavljivanja informacija o ekološkim, društvenim i

upravljačkim aspektima poslovanja) i sadrži informacije o mjeri nužnoj za razumijevanje razvoja i položaja Društva te učinaka njegovih aktivnosti koja se odnose na okolišna, socijalna i kadrovska pitanja

Predsjednik uprave:
Zdravko Lemić



Član uprave:
Siniša Tomić



Božjakovina 27. svibanj 2026. godine

»BOŽJAKOVINA« d. d.
3. BOŽJAKOVINA

BOŽJAKOVINA d.d.

Izjava o odgovornosti Uprave

Uprava je dužna osigurati da konsolidirani financijski izvještaji za svaku financijsku godinu budu pripremljeni u skladu s Zakonom o računovodstvu i Međunarodnim standardima financijskog izvještavanja (MSFI), tako da daju istinitu i objektivnu sliku financijskog stanja i rezultata poslovanja Grupe za to razdoblje.

Nakon provedenih istraživanja Uprava razumno očekuje da Grupa ima odgovarajuća sredstva za nastavak poslovanja u dogleđnoj budućnosti. Iz navedenog razloga, Uprava i dalje prihvaća načelo trajnosti poslovanja pri izradi financijskih izvještaja.


Pri izradi financijskih izvještaja Uprava je odgovorna:

- da se odaberu i dosljedno primjenjuju odgovarajuće računovodstvene politike;
- da prosudbe i procjene budu razumne i oprezne;
- da se primjenjuju važeći računovodstveni standardi, a svako materijalno značajno odstupanje obznani i objasni u financijskim izvještajima;
- da se financijski izvještaji pripreme po načelu nastavka poslovanja, osim ako je neprimjereno pretpostaviti da će Društvo nastaviti svoje poslovne aktivnosti.

Uprava je odgovorna za vođenje ispravnih računovodstvenih evidencija, koje će u bilo koje doba s prihvatljivom točnošću odražavati financijski položaj Grupe. Uprava je također odgovorna za čuvanje imovine Grupe, pa stoga i za poduzimanje razumnih mjera da bi se spriječile i otkrile pronevjere i ostale nezakovitosti.

Uprava je odgovorna za one interne kontrole za koje za koje Uprava odredi da su nužne za sastavljanje konsolidiranih financijskih izvještaja.

Predsjednik uprave:
Zdravko Lemić



Član uprave:
Siniša Tomić



Božjakovina 27. svibanj 2026. godine

BOŽJAKOVINA d. d.
BOŽJAKOVINA

REmira

d.o.o. za reviziju

ZAGREB, Mrazovićeva 9, Tel/Fax: 01/48 16 856

IZVJEŠTAJ NEOVISNOG REVIZORA

- **Vlasnicima i Upravi društva Božjakovina d.d.**

Izveštaj o reviziji konsolidiranih financijskih izvještaja

Mišljenje

Obavili smo reviziju konsolidiranih financijskih izvještaja Društva Božjakovina d.d. („Drštvo“) i njemu ovisnih društava Kutjevo d.d. s njegovim ovisnim društvima (zajedno-GRUPA) koji obuhvaćaju konsolidirani izvještaj o financijskom položaju na 31. prosinca 2025. godine, konsolidirani izvještaj o sveubohvatnoj dobiti, konsolidirani izvještaj o novčanim tokovima, konsolidirani izvještaj o promjenama kapitala za tada završenu godinu te bilješke uz konsolidirane financijske izvještaje, uključujući i značajne informacije o računovodstvenim politikama.

Prema našem mišljenju priloženi konsolidirani financijski izvještaji istinito i fer prikazuju konsolidirani financijski položaj Grupe na dan 31. prosinca 2025. godine, njenu konsolidiranu financijsku uspješnost i njezine konsolidirane novčane tokove za tada završenu godinu, u skladu s Međunarodnim standardima financijskog izvještavanja usvojenim od strane Europske unije (MSFI).

Osnova za izražavanje mišljenja

Obavili smo našu reviziju u skladu s Međunarodnim revizijskim standardima (MRevS-ima). Naše odgovornosti prema tim standardima su potrobnije opisane u našem izvještaju revizora u odjeljku Odgovornosti revizora za reviziju konsolidiranih financijskih izvještaja.

Neovisni smo od Grupe u skladu s Međunarodnim kodeksom etike za profesionalne računovođe, uključujući Međunarodne standarde neovisnosti koje je izdao Odbor za međunarodne standarde etike za računovođe (IESBA)(IESBA Kodeks), kao i u skladu s etičkim zahtjevima koji su relevantni za našu reviziju financijskih izvještaja u Republici Hrvatskoj i ispunili smo naše ostale etičke odgovornosti u skladu s tim zahtjevima i IESBA Kodeksom. Vjerujemo da su revizijski dokazi koje smo pribavili dostatni i primjereni da osiguraju osnovu za naše mišljenje.

Ključna revizijska pitanja

Ključna revizijska pitanja su ona pitanja koja su bila, po našoj profesionalnoj prosudbi, od najveće važnosti za našu reviziju konsolidiranih financijskih izvještaja tekućeg razdoblja. Tim pitanjima smo se bavili u kontekstu naše revizije konsolidiranih financijskih izvještaja kao cjeline i pri formiranju našeg mišljenja o njima, i mi ne dajemo zasebno mišljenje o tim pitanjima. Za svako pitanje u nastavku, opis o tome kako se naša revizija bavila tim pitanjima pripremljen je u tom kontekstu.

Ispunili smo obveze opisane u našem izvještaju u odjeljku Ogovornost za reviziju konsolidiranih financijskih izvještaja, uključujući i ta pitanja.

1. Umanjenje vrijednosti goodwilla

U konsolidiranim financijskim izvještajima Grupe vrijednost goodwilla obrazložena je u bilješci 4.2. *Značajni prepravci prethodnih razdoblja u konsolidiranim financijskim izvještajima Grupe Kutjevo d.d.* U prethodnim razdobljima, goodwill je bio evidentiran kao cjelokupna razlika između kupovne cijene i neto imovine stečenog društva. To je rezultiralo mišljenjem s rezervom na financijska izvješća za 2023. i 2024.g.

Društvo Kutjevo d.d. angažiralo je vanjskog suradnika zbog pitanja goodwilla koji je izvršio prepravke goodwilla na niže. Izračun se veže uz kupnju društva Đakovačka vina d.d. u 100% iznosu. Njegova dugotrajna materijalna imovina vrednuje se revalorizacijom, što je u Grupi Kutjevo d.d. bio jedini slučaj.

Usklađenjem konsolidacijskih procedura koje se primjenjuju kod različitih poslovnih politika, izračunat je goodwill eliminacijom revalorizacije.

2. Odgođena porezna obveza

Zbog gore navedenog, izračunata je odgođena porezna imovina za revalorizacijsku rezervu.

Kako se revizija bavila ključnim pitanjima pod točkom 1. i 2.

Revizijski postupci uključivali su razumijevanje procesa umanjenje goodwilla i obračuna odgođene porezne imovine naknadnim izračunom vanjskog suradnika.

Sukladno navedenom obračunali smo utjecaj eliminacijom revalorizacije dugotrajne materijalne imovine u društvu Đakovačka vina d.d., i usporideli dva neovisna izračuna zbog točnosti vrijednosti umanjenja goodwilla.

Također smo proveli revizijske postupke, dvosmjerne komunikacije za potrebe konsolidacije, s ciljem razumjevanja rada revizora Grupe Kutjevo d.d. i njihovih zaključaka uz točke 1. i 2.

Ostale informacije

Uprava je odgovorna za ostale informacije. Ostale informacije uključuju Izvješće posloводства Grupe za 2025. godinu, uključeno u Godišnje izvješće za 2025. godinu, ali ne uključuju godišnje konsolidirane financijske izvještaje i naše izvješće revizora o njima. Naše mišljenje o godišnjim konsolidiranim financijskim izvještajima ne obuhvaća ostale informacije.

U vezi s našom revizijom godišnjih konsolidiranih financijskih izvještaja, naša je odgovornost pročitati ostale informacije i, u provođenju toga, razmotriti jesu li ostale informacije značajno proturječne godišnjim konsolidiranim financijskim izvještajima ili našim saznanjima stečenim u reviziji kao i čine li se, na neki drugi način značajno pogrešno iskazane.

U pogledu Izvješća posloводства Grupe, obavili smo i postupke propisane Zakonom o računovodstvu. Ti postupci uključuju provjeru je li Izvješće posloводства sastavljeno u skladu s člankom 21. i 22. Zakona o računovodstvu.

Temeljeno na obavljenim postupcima, u mjeri u kojoj smo u mogućnosti to procijeniti, izvještavamo da:

1. su informacije u priloženom Izvješću posloводства Grupe usklađene, u svim značajnim odrednicama, s priloženim godišnjim financijskim izvještajima;
2. je priloženo Izvješće posloводства Grupe sastavljeno u skladu sa člankom 21. i 22. Zakona o računovodstvu;

Na temelju poznavanja i razumijevanja poslovanja Društva i njegova okruženja stečenog u okviru revizije godišnjih financijskih izvještaja, dužni smo izvijestiti ako smo ustanovili da postoje značajni pogrešni prikazi u priloženom Izvješću posloводства Grupe. U tom smislu nemamo što izvijestiti.

Odgovornosti uprave i onih koji su zaduženi za upravljanje za konsolidirane financijske izvještaje

Uprava je odgovorna za sastavljanje i fer prikaz konsolidiranih financijskih izvještaja u skladu s MSFI-i i za one interne kontrole za koje Uprava odredi da su potrebne za omogućavanje sastavljanja konsolidiranih financijskih izvještaja koji su bez značajnog pogrešnog prikaza uslijed prijevare ili pogreške.

U sastavljanju konsolidiranih financijskih izvještaja, Uprava je odgovorna za procjenjivanje sposobnosti Grupe da nastavi s vremenski neograničenim poslovanjem, objavljivanje, ako je primjenjivo, pitanja povezanih s neograničenim poslovanjem i korištenjem računovodstvene osnove utemeljene na vremenskoj neograničenosti poslovanja, osim ako Uprava ili namjerava likvidirati Grupu ili prekinuti poslovanje ili nema realne alternative nego da to učini.

Odgovornosti revizora za reviziju konsolidiranih financijskih izvještaja

Naši ciljevi su steći razumno uvjerenje o tome jesu li konsolidirani financijski izvještaji kao cjelina bez značajnog pogrešnog prikaza uslijed prijevare ili pogreške i izdati izvještaj revizora koje uključuje naše mišljenje. Razumno uvjerenje je visoka razina uvjerenja, ali nije garancija da će revizija obavljena u skladu s MRevS-ima uvijek otkriti značajno pogrešno prikazivanje kada ono postoji. Pogrešni prikazi mogu nastati uslijed prijevare ili pogreške i smatraju se značajni ako se razumno može očekivati da, pojedinačno ili u zbroju, utječu na ekonomske odluke korisnika donijete na osnovi tih konsolidiranih financijskih izvještaja.

Kao sastavni dio revizije u skladu s MRevS-ima, stvaramo profesionalne prosudbe i održavamo profesionalni skepticizam tijekom revizije. Mi također:

- prepoznamo i procjenjujemo rizike značajnog pogrešnog prikaza konsolidiranih financijskih izvještaja, zbog prijevare ili pogreške, oblikujemo i obavljamo revizijske postupke kao reakciju na te rizike i pribavljamo revizijske dokaze koji su dostatni i primjereni da osiguraju osnovu za naše mišljenje. Rizik neotkrivanja značajnog pogrešnog prikaza nastalog uslijed prijevare je veći od rizika nastalog uslijed pogreške, jer prijevara može uključiti tajne sporazume, krivotvorenje, namjerno ispuštanje, pogrešno prikazivanje ili zaobilaženje internih kontrola.
- stječemo razumijevanje internih kontrola relevantnih za reviziju kako bismo oblikovali revizijske postupke koji su primjereni u danim okolnostima, ali ne i za svrhu izražavanja mišljenja o učinkovitosti internih kontrola Grupe.

- ocjenjujemo primjerenost korištenih računovodstvenih politika i razumnost računovodstvenih procjena i povezanih objava koje je stvorila Uprava.
- zaključujemo o primjerenosti korištene računovodstvene osnove utemeljene na vremenskoj neograničenosti poslovanja koju koristi Uprava i, temeljeno na pribavljenim revizijskim dokazima, zaključujemo o tome postoji li značajna neizvjesnost u vezi s događajima ili okolnostima koji mogu stvarati značajnu sumnju u sposobnost Grupe da nastavi s vremenski neograničenim poslovanjem. Ako zaključimo da postoji značajna neizvjesnost, od nas se zahtijeva da skrenemo pozornost u našem izvještaju neovisnog revizora na povezane objave u konsolidiranim financijskim izvještajima ili, ako takve objave nisu odgovarajuće, da modificiramo naše mišljenje. Naši zaključci se temelje na revizijskim dokazima pribavljenim sve do datuma našeg izvještaja neovisnog revizora. Međutim, budući događaji ili uvjeti mogu uzrokovati da Grupa prekine s vremenski neograničenim poslovanjem.
- ocjenjujemo cjelokupnu prezentaciju, strukturu i sadržaj konsolidiranih financijskih izvještaja, uključujući i objave, kao i odražavaju li konsolidirani financijski izvještaji transakcije i događaje na kojima su zasnovani na način kojim se postiže fer prezentacija.

Mi komuniciramo s onima koji su zaduženi za upravljanje u vezi s, između ostalih pitanja, planiranim djelokrugom i vremenskim rasporedom revizije i važnim revizijskim nalazima, uključujući i u vezi sa značajnim nedostacima u internim kontrolama koji su otkriveni tijekom naše revizije.

Zagreb, 12. lipnja 2026. godine.

Remira d.o.o.
Zagreb, Mrazovićeva 9
U ime i za Remira d.o.o.
Mira Hrelja, direktor

REmira
d.o.o. za reviziju
ZAGREB, Mrazovićeva 9




Željka Podnarčuk, ovlaštenu revizor


Konsolidirani račun dobiti i gubitka sa izvještajem o ostaloj sveobuhvatnoj dobiti
za razdoblje 01.01.2025. do 31.12.2025.g.

Naziv pozicije	AOP oznaka		Prethodna godina	Tekuća godina
1	2	3	4	5
I. POSLOVNI PRIHODI (AOP 129 do 133)	128	1.1.1.1	52.986.045,33	60.765.156,47
1. Prihodi od prodaje s poduzetnicima unutar grupe	129			
2. Prihodi od prodaje (izvan grupe)	130		49.333.939,96	58.188.927,82
3. Prihodi na temelju upotrebe vlastitih proizvoda, robe i usluga	131			
4. Ostali poslovni prihodi s poduzetnicima unutar grupe	132			
5. Ostali poslovni prihodi (izvan grupe)	133		3.652.105,37	2.576.228,65
II. POSLOVNI RASHODI (AOP 135+136+140+144 do 146+149+156)	134	1.2.1.1	50.120.091,47	56.617.885,63
1. Promjene vrijednosti zaliha proizvodnje u tijeku i gotovih proizvoda	135		-4.601.366,96	-7.067.050,50
2. Materijalni troškovi (AOP 137 do 139)	136		34.865.846,79	41.822.453,91
a) Troškovi sirovina i materijala	137		26.030.079,29	31.731.735,57
b) Troškovi prodane robe	138		3.985.163,88	4.834.224,47
c) Ostali vanjski troškovi	139		4.850.603,62	5.256.493,87
3. Troškovi osoblja (AOP 141 do 143)	140		13.200.040,37	13.994.794,71
a) Neto plaće i nadnice	141		8.224.519,85	8.612.952,03
b) Troškovi poreza i doprinosa iz plaća	142		3.522.574,15	3.801.813,38
c) Doprinosi na plaće	143		1.452.946,37	1.580.029,30
4. Amortizacija	144		3.509.362,12	3.707.784,31
5. Ostali troškovi	145		2.318.596,73	2.910.808,42
6. Vrijednosna usklađenja (AOP 147+148)	146		139.439,00	1.013.207,60
a) dugotrajne imovine osim financijske imovine	147			
b) kratkotrajne imovine osim financijske imovine	148		139.439,00	1.013.207,60
7. Rezerviranja (AOP 150 do 155)	149		490.082,84	58.306,62
a) Rezerviranja za mirovine, otpremnine i slične obveze	150		490.082,84	58.306,62
b) Rezerviranja za porezne obveze	151			
c) Rezerviranja za započete sudske sporove	152			
d) Rezerviranja za troškove obnavljanja prirodnih bogatstava	153			
e) Rezerviranja za troškove u jamstvenim rokovima	154			
f) Druga rezerviranja	155			
8. Ostali poslovni rashodi	156		198.090,58	177.580,56
III. FINANCIJSKI PRIHODI (AOP 158 do 167)	157	1.1.1.2	129.336,68	70.156,20
1. Prihodi od ulaganja u udjele (dionice) poduzetnika unutar grupe	158			
2. Prihodi od ulaganja u udjele (dionice) društava povezanih sudjelujućim interesima	159			
3. Prihodi od ostalih dugotrajnih financijskih ulaganja i zajmova poduzetnicima unutar grupe	160			
4. Ostali prihodi s osnove kamata iz odnosa s poduzetnicima unutar grupe	161			
5. Tečajne razlike i ostali financijski prihodi iz odnosa s poduzetnicima unutar grupe	162			
6. Prihodi od ostalih dugotrajnih financijskih ulaganja i zajmova	163			
7. Ostali prihodi s osnove kamata	164		67.495,68	22.502,20
8. Tečajne razlike i ostali financijski prihodi	165			
9. Nerealizirani dobiti (prihodi) od financijske imovine	166			
10. Ostali financijski prihodi	167		61.841,00	47.654,00

Naziv pozicije	AOP oznaka		Prethodna godina	Tekuća godina
1	2	3	4	5
IV. FINANCIJSKI RASHODI (AOP 169 do 175)	168	1.2.1 .2	523.773,48	574.889,17
1. Rashodi s osnove kamata i slični rashodi s poduzetnicima unutar grupe	169			
2. Tečajne razlike i drugi rashodi s poduzetnicima unutar grupe	170			
3. Rashodi s osnove kamata i slični rashodi	171		495.135,45	556.172,17
4. Tečajne razlike i drugi rashodi	172			
5. Nerealizirani gubici (rashodi) od financijske imovine	173			
6. Vrijednosna usklađenja financijske imovine (neto)	174			
7. Ostali financijski rashodi	175		28.638,03	18.717,00
V. UDIO U DOBITI OD DRUŠTAVA POVEZANIH SUDJELUJUĆIM INTERESOM	176			
VI. UDIO U DOBITI OD ZAJEDNIČKIH POTHVATA	177			
VII. UDIO U GUBITKU OD DRUŠTAVA POVEZANIH SUDJELUJUĆIM INTERESOM	178			
VIII. UDIO U GUBITKU OD ZAJEDNIČKIH POTHVATA	179			
IX. UKUPNI PRIHODI (AOP 128+157+176 + 177)	180	1.1.1	53.115.382,01	60.835.312,67
X. UKUPNI RASHODI (AOP 134+168+178 + 179)	181	1.2.1	50.643.864,95	57.192.774,80
XI. DOBIT ILI GUBITAK PRIJE OPOREZIVANJA (AOP 180-181)	182		2.471.517,06	3.642.537,87
1. Dobit prije oporezivanja (AOP 180-181)	183		2.471.517,06	3.642.537,87
2. Gubitak prije oporezivanja (AOP 181-180)	184		0,00	0,00
XII. POREZ NA DOBIT	185		457.968,00	750.110,00
XIII. DOBIT ILI GUBITAK RAZDOBLJA (AOP 182-185)	186		2.013.549,06	2.892.427,87
1. Dobit razdoblja (AOP 182-185)	187		2.013.549,06	2.892.427,87
2. Gubitak razdoblja (AOP 185-182)	188		0,00	0,00
PREKINUTO POSLOVANJE (popunjavanje poduzetnik obveznika MSFI-a samo ako ima prekinuto poslovanje)				
XIV. DOBIT ILI GUBITAK PREKINUTOG POSLOVANJA PRIJE OPOREZIVANJA (AOP 190-191)	189		0,00	0,00
1. Dobit prekinutog poslovanja prije oporezivanja	190			
2. Gubitak prekinutog poslovanja prije oporezivanja	191			
XV. POREZ NA DOBIT PREKINUTOG POSLOVANJA	192			
1. Dobit prekinutog poslovanja za razdoblje (AOP 189-192)	193		0,00	0,00
2. Gubitak prekinutog poslovanja za razdoblje (AOP 192-189)	194		0,00	0,00
UKUPNO POSLOVANJE (popunjavanje samo poduzetnik obveznik MSFI-a koji ima prekinuto poslovanje)				
XVI. DOBIT ILI GUBITAK PRIJE OPOREZIVANJA (AOP 182+189)	195		0,00	0,00
1. Dobit prije oporezivanja (AOP 195)	196		0,00	0,00
2. Gubitak prije oporezivanja (AOP 195)	197		0,00	0,00
XVII. POREZ NA DOBIT (AOP 185+192)	198		0,00	0,00
XVIII. DOBIT ILI GUBITAK RAZDOBLJA (AOP 195-198)	199		0,00	0,00
1. Dobit razdoblja (AOP 195-198)	200		0,00	0,00
2. Gubitak razdoblja (AOP 198-195)	201		0,00	0,00
DODATAK RDG-u (popunjavanje poduzetnik koji sastavlja konsolidirani godišnji financijski izvještaj)				
XIX. DOBIT ILI GUBITAK RAZDOBLJA (AOP 203+204)	202		2.013.549,06	2.892.427,87
1. Pripisana imateljima kapitala matice	203		1.760.043,23	2.486.243,62
2. Pripisana manjinskom (nekontrolirajućem) interesu	204		253.505,83	406.184,25

IZVJEŠTAJ O OSTALOJ SVEOBUHVAATNOJ DOBITI (popunjavanje poduzetnik obveznik primjene MSFI-a)				
I. Dobit ili gubitak razdoblja	205		2.013.549,06	2.892.427,87
II. Ostala sveobuhvatna dobit / gubitak prije poreza (AOP 208 do 212 + 215 do 223)	206		0,00	0,00
III. Stavke koje neće biti reklasificirane u dobit ili gubitak (AOP 208 do 213)	207		0,00	0,00
1. Promjene revalorizacijskih rezervi dugotrajne materijalne i nematerijalne imovine	208			
2. Dobitak ili gubitak s osnove naknadnog vrednovanja vlasničkih vrijednosnih papira po fer vrijednosti kroz ostalu sveobuhvatnu dobit	209			
3. Promjene fer vrijednosti financijske obveze po fer vrijednosti kroz račun dobiti i gubitka koja se može pripisati promjenama kreditnog rizika obveze	210			
4. Aktuarski dobici/gubici po planovima definiranih primanja	211			
5. Ostale stavke koje neće biti reklasificirane	212			
6. Porez na dobit koji se odnosi na stavke koje neće biti reklasificirane	213			
IV. Stavke koje je moguće reklasificirati u dobit ili gubitak (AOP 215 do 224)	214		0,00	0,00
1. Tečajne razlike iz preračuna inozemnog poslovanja	215			
2. Tečajne razlike zbog preračuna u prezentacijsku valutu	216			
3. Dobitak ili gubitak s osnove naknadnog vrednovanja dužničkih vrijednosnih papira po fer vrijednosti kroz ostalu sveobuhvatnu dobit	217			
4. Dobit ili gubitak s osnove učinkovite zaštite novčanih tokova	218			
5. Dobit ili gubitak s osnove učinkovite zaštite neto ulaganja u inozemstvu	219			
6. Udio u ostaloj sveobuhvatnoj dobiti/gubitku društava povezanih sudjelujućim interesom	220			
7. Promjene fer vrijednosti vremenske vrijednosti opcije	221			
8. Promjene fer vrijednosti terminskih elemenata terminskih ugovora	222			
9. Ostale stavke koje je moguće reklasificirati u dobit ili gubitak	223			
10. Porez na dobit koji se odnosi na stavke koje je moguće reklasificirati u dobit ili gubitak	224			
V. Neto ostala sveobuhvatna dobit ili gubitak (AOP 207+214)	225		0,00	0,00
VI. Ukupna sveobuhvatna dobit ili gubitak razdoblja (AOP 205+225)	226		2.013.549,06	2.892.427,87
DODATAK Izvještaju o ostaloj sveobuhvatnoj dobiti (popunjavanje poduzetnik koji sastavlja konsolidirani izvještaj)				
VI. Sveobuhvatna dobit ili gubitak razdoblja (AOP 228+229)	227		2.013.549,06	2.892.427,87
1. Pripisana imateljima kapitala matice	228		1.760.043,23	2.486.243,62
2. Pripisana manjinskom (nekontrolirajućem) interesu	229		253.505,83	406.184,25


Predsjednik uprave:
Zdravko Lemić



Član uprave:
Siniša Tomić



Voditelj financijsko-računovodstvenog sektora:
Tihana Stojanović



»BOŽJAKOVINA« d. d.
3 BOŽJAKOVINA

Konsolidirani izvještaj o financijskom položaju (bilanca)
na dan 31.12.2025.g.


Naziv pozicije	AOP oznaka		Prethodna godina (neto)	Tekuća godina (neto)
1	2	3	4	5
AKTIVA				
A) POTRAŽIVANJA ZA UPISANI A NEUPLAĆENI KAPITAL	001			
B) DUGOTRAJNA IMOVINA (AOP 003+010+020+031+036)	002	1.1.1	64.696.829,75	63.640.692,73
I. NEMATERIJALNA IMOVINA (AOP 004 do 009)	003	2.1.1.1	1.301.081,00	1.301.081,00
1. Izdaci za razvoj	004			
2. Koncesije, patenti, licencije, robne i uslužne marke, softver i ostala prava	005			
3. Goodwill	006		1.301.081,00	1.301.081,00
4. Predujmovi za nabavu nematerijalne imovine	007			
5. Nematerijalna imovina u pripremi	008			
6. Ostala nematerijalna imovina	009			
II. MATERIJALNA IMOVINA (AOP 011 do 019)	010	2.1.1.1	63.148.992,91	62.132.035,89
1. Zemljište	011		14.630.930,67	14.753.741,67
2. Građevinski objekti	012		17.391.377,34	16.780.282,59
3. Postrojenja i oprema	013		9.033.912,14	9.037.497,31
4. Alati, pogonski inventar i transportna imovina	014		2.021.150,03	1.696.032,80
5. Biološka imovina	015		6.921.274,00	6.822.652,00
6. Predujmovi za materijalnu imovinu	016			
7. Materijalna imovina u pripremi	017		7.091.531,47	6.979.877,10
8. Ostala materijalna imovina	018		23.108,00	
9. Ulaganje u nekretnine	019		6.035.709,26	6.061.952,42
III. DUGOTRAJNA FINANCIJSKA IMOVINA (AOP 021 do 030)	020	2.1.1.2	17.107,84	15.205,84
1. Ulaganja u udjele (dionice) poduzetnika unutar grupe	021			
2. Ulaganja u ostale vrijednosne papire poduzetnika unutar grupe	022			
3. Dani zajmovi, depoziti i slično poduzetnicima unutar grupe	023			
4. Ulaganja u udjele (dionice) društava povezanih sudjelujućim interesom	024		9.144,84	7.242,84
5. Ulaganja u ostale vrijednosne papire društava povezanih sudjelujućim interesom	025			
6. Dani zajmovi, depoziti i slično društvima povezanim sudjelujućim interesom	026			
7. Ulaganja u vrijednosne papire	027			
8. Dani zajmovi, depoziti i slično	028		7.963,00	7.963,00
9. Ostala ulaganja koja se obračunavaju metodom udjela	029			
10. Ostala dugotrajna financijska imovina	030			
IV. POTRAŽIVANJA (AOP 032 do 035)	031	2.1.1.3	229.648,00	192.370,00
1. Potraživanja od poduzetnika unutar grupe	032			
2. Potraživanja od društava povezanih sudjelujućim interesom	033			
3. Potraživanja od kupaca	034			
4. Ostala potraživanja	035		229.648,00	192.370,00
V. ODGOĐENA POREZNA IMOVINA	036			
C) KRATKOTRAJNA IMOVINA (AOP 038+046+053+063)	037	2.1.2	46.372.300,17	51.134.427,40
I. ZALIHE (AOP 039 do 045)	038	2.1.2.1	37.486.766,30	43.957.608,04
1. Sirovine i materijal	039		2.089.617,91	1.624.420,02
2. Proizvodnja u tijeku	040		16.428.349,91	20.094.944,67

Naziv pozicije	AOP oznaka		Prethodna godina (neto)	Tekuća godina (neto)
1	2	3	4	5
AKTIVA				
3. Gotovi proizvodi	041		16.436.889,37	19.846.533,11
4. Trgovačka roba	042		1.786.300,11	1.646.613,24
5. Predujmovi za zalihe	043		2.361,00	1.849,00
6. Dugotrajna imovina namijenjena prodaji	044		743.248,00	743.248,00
7. Biološka imovina	045			
II. POTRAŽIVANJA (AOP 047 do 052)	046	2.1.2.2.	4.841.631,72	4.095.576,77
1. Potraživanja od poduzetnika unutar grupe	047			
2. Potraživanja od društava povezanih sudjelujućim interesom	048			
3. Potraživanja od kupaca	049		4.754.327,87	3.851.734,24
4. Potraživanja od zaposlenika i članova poduzetnika	050		8.386,83	7.952,45
5. Potraživanja od države i drugih institucija	051		67.883,02	234.738,08
6. Ostala potraživanja	052		11.034,00	1.152,00
III. KRATKOTRAJNA FINACIJSKA IMOVINA (AOP 054 do 062)	053	2.1.2.3	246.010,98	76.064,00
1. Ulaganja u udjele (dionice) poduzetnika unutar grupe	054			
2. Ulaganja u ostale vrijednosne papire poduzetnika unutar grupe	055			
3. Dani zajmovi, depoziti i slično poduzetnicima unutar grupe	056			
4. Ulaganja u udjele (dionice) društava povezanih sudjelujućim interesom	057			
5. Ulaganja u ostale vrijednosne papire društava povezanih sudjelujućim interesom	058			
6. Dani zajmovi, depoziti i slično društvima povezanim sudjelujućim interesom	059			
7. Ulaganja u vrijednosne papire	060		11.602,00	7.967,00
8. Dani zajmovi, depoziti i slično	061		233.926,98	65.927,00
9. Ostala financijska imovina	062		482,00	2.170,00
IV. NOVAC U BANCI I BLAGAJNI	063	2.1.2.4	3.797.891,17	3.005.178,59
D) PLAĆENI TROŠKOVI BUDUĆEG RAZDOBLJA I OBRAČUNATI PRIHODI	064	2.1.3	305.736,59	321.736,15
E) UKUPNO AKTIVA (AOP 001+002+037+064)	065	2.1	111.374.866,51	115.096.856,28
F) IZVANBILANČNI ZAPISI	066	2.1.4	23.613.916,23	25.437.754,08
PASIVA				
A) KAPITAL I REZERVE (AOP 068 do 070+076+077+084+087+090)	067	2.2.1	55.104.518,82	57.855.374,68
I. TEMELJNI (UPISANI) KAPITAL	068		18.199.560,00	18.199.560,00
II. KAPITALNE REZERVE	069		1,00	1,00
III. REZERVE IZ DOBITI (AOP 071+072-073+074+075)	070		4.185.418,00	4.185.418,00
1. Zakonske rezerve	071		2.275.942,48	2.275.942,48
2. Rezerve za vlastite dionice	072		2.349,51	2.349,51
3. Vlastite dionice i udjeli (odbitna stavka)	073		2.349,51	2.349,51
4. Statutarne rezerve	074			
5. Ostale rezerve	075		1.909.475,52	1.909.475,52
IV. REVALORIZACIJSKE REZERVE	076		9.638.084,99	9.638.084,99
V. REZERVE FER VRIJEDNOSTI I OSTALO (AOP 078 do 083)	077		0,00	0,00
1. Fer vrijednost financijske imovine kroz ostalu sveobuhvatnu dobit (odnosno raspoložive za prodaju)	078			
2. Učinkoviti dio zaštite novčanih tokova	079			

Naziv pozicije	AOP oznaka		Prethodna godina (neto)	Tekuća godina (neto)
1	2	3	4	5
PASIVA				
3. Učinkoviti dio zaštite neto ulaganja u inozemstvu	080			
4. Ostale rezerve fer vrijednosti	081			
5. Tečajne razlike iz preračuna inozemnog poslovanja (konsolidacija)	082			
6. Tečajne razlike zbog preračuna u prezentacijsku valutu	083			
VI. ZADRŽANA DOBIT ILI PRENESENI GUBITAK (AOP 085-086)	084		14.295.397,03	16.041.803,57
1. Zadržana dobit	085		14.295.397,03	16.041.803,57
2. Preneseni gubitak	086			
VII. DOBIT ILI GUBITAK POSLOVNE GODINE (AOP 088-089)	087		1.777.455,84	2.486.243,62
1. Dobit poslovne godine	088		1.777.455,84	2.486.243,62
2. Gubitak poslovne godine	089			
VIII. MANJINSKI (NEKONTROLIRAJUĆI) INTERES	090		7.008.601,96	7.304.263,50
B) REZERVIRANJA (AOP 092 do 097)	091	2.2.2	2.536.367,85	2.620.694,63
1. Rezerviranja za mirovine, otpremnine i slične obveze	092		1.647.589,85	1.728.208,63
2. Rezerviranja za porezne obveze	093			
3. Rezerviranja za započete sudske sporove	094		888.778,00	892.486,00
4. Rezerviranja za troškove obnavljanja prirodnih bogatstava	095			
5. Rezerviranja za troškove u jamstvenim rokovima	096			
6. Druga rezerviranja	097			
C) DUGOROČNE OBVEZE (AOP 099 do 109)	098	2.2.3	33.740.339,25	32.334.538,36
1. Obveze prema poduzetnicima unutar grupe	099			
2. Obveze za zajmove, depozite i slično poduzetnika unutar grupe	100			
3. Obveze prema društvima povezanim sudjelujućim interesom	101			
4. Obveze za zajmove, depozite i slično društava povezanih sudjelujućim interesom	102			
5. Obveze za zajmove, depozite i slično	103		24.011.306,32	23.983.680,43
6. Obveze prema bankama i drugim financijskim institucijama	104		9.470.362,03	8.106.376,93
7. Obveze za predujmove	105			
8. Obveze prema dobavljačima	106		17.186,00	17.011,00
9. Obveze po vrijednosnim papirima	107			
10. Ostale dugoročne obveze	108		5.308,90	
11. Odgođena porezna obveza	109		236.176,00	227.470,00
D) KRATKOROČNE OBVEZE (AOP 111 do 124)	110	2.2.4	17.362.394,98	20.275.658,73
1. Obveze prema poduzetnicima unutar grupe	111			
2. Obveze za zajmove, depozite i slično poduzetnika unutar grupe	112			
3. Obveze prema društvima povezanim sudjelujućim interesom	113			
4. Obveze za zajmove, depozite i slično društava povezanih sudjelujućim interesom	114			
5. Obveze za zajmove, depozite i slično	115		2.036.455,00	2.551.186,00
6. Obveze prema bankama i drugim financijskim institucijama	116		11.707.741,81	13.500.830,56
7. Obveze za predujmove	117		13.808,00	23.494,00
8. Obveze prema dobavljačima	118		1.698.886,98	1.720.299,70
9. Obveze po vrijednosnim papirima	119			91.678,60
10. Obveze prema zaposlenicima	120		1.206.432,06	1.291.207,85
11. Obveze za poreze, doprinose i slična davanja	121		674.172,13	1.072.061,02

Naziv pozicije	AOP oznaka		Prethodna godina (neto)	Tekuća godina (neto)
1	2	3	4	5
PASIVA				
12. Obveze s osnove udjela u rezultatu	122			
13. Obveze po osnovi dugotrajne imovine namijenjene prodaji	123			
14. Ostale kratkoročne obveze	124		24.899,00	24.901,00
E) ODGOĐENO PLAĆANJE TROŠKOVA I PRIHOD BUDUĆEGA RAZDOBLJA	125	2.2.5	2.631.245,61	2.010.589,88
F) UKUPNO – PASIVA (AOP 067+091+098+110+125)	126	2.2	111.374.866,51	115.096.856,28
G) IZVANBILANČNI ZAPISI	127		23.613.916,23	25.437.754,08

Predsjednik uprave:
Zdravko Lemić



Član uprave:
Siniša Tomić



Voditelj financijsko-računovodstvenog sektora:
Tihana Stojanović



»BOŽJAKOVINA« d. d.
3 BOŽJAKOVINA

IZVJEŠTAJ O NOVČANIM TOKOVIMA - Indirektna metoda
u razdoblju 01.01.2025. do 31.12.2025.

**Obrazac
POD-NTI**

Obveznik: 66671729980; BOŽJAKOVINA D.D.

Iznosi u eurima i centima

Naziv pozicije	AOP oznaka	Rbr. bilje ške	Prethodna godina	Tekuća godina
1	2	3	4	5
Novčani tokovi od poslovnih aktivnosti				
1. Dobit prije oporezivanja	001		2.471.517,06	3.642.537,87
2. Usklađenja (AOP 003 do 010):	002		3.725.772,16	3.857.059,50
a) Amortizacija	003		3.509.362,12	3.707.784,31
b) Dobici i gubici od prodaje i vrijednosna usklađenja dugotrajne materijalne i nematerijalne imovine	004			
c) Dobici i gubici od prodaje i nerealizirani dobici i gubici i vrijednosno usklađenje financijske imovine	005			1.900,00
d) Prihodi od kamata i dividendi	006			-997,20
e) Rashodi od kamata	007			65.597,17
f) Rezerviranja	008			25.063,62
g) Tečajne razlike (nerealizirane)	009			
h) Ostala usklađenja za nenovčane transakcije i nerealizirane dobitke i gubitke	010		216.410,04	57.711,60
I. Povećanje ili smanjenje novčanih tokova prije promjena u radnom kapitalu (AOP 001+002)	011		6.197.289,22	7.499.597,37
3. Promjene u radnom kapitalu (AOP 013 do 016)	012		-2.356.096,79	-3.284.129,53
a) Povećanje ili smanjenje kratkoročnih obveza	013		3.116.639,19	2.340.758,59
b) Povećanje ili smanjenje kratkotrajnih potraživanja	014		-669.941,00	866.861,47
c) Povećanje ili smanjenje zaliha	015		-4.802.794,98	-6.470.811,74
d) Ostala povećanja ili smanjenja radnog kapitala	016			-20.937,85
II. Novac iz poslovanja (AOP 011+012)	017		3.841.192,43	4.215.467,84
4. Novčani izdaci za kamate	018		-63.749,24	-65.597,17
5. Plaćeni porez na dobit	019			
A) NETO NOVČANI TOKOVI OD POSLOVNIH AKTIVNOSTI (AOP 017 do 019)	020		3.777.443,19	4.149.870,67
Novčani tokovi od investicijskih aktivnosti				
1. Novčani primici od prodaje dugotrajne materijalne i nematerijalne imovine	021		41.887,00	32.656,00
2. Novčani primici od prodaje financijskih instrumenata	022			
3. Novčani primici od kamata	023			997,20
4. Novčani primici od dividendi	024			180.000,00
5. Novčani primici s osnove povrata danih zajmova i štednih uloga	025			167.999,98
6. Ostali novčani primici od investicijskih aktivnosti	026		1.299.318,89	
III. Ukupno novčani primici od investicijskih aktivnosti (AOP 021 do 026)	027		1.341.205,89	381.653,18
1. Novčani izdaci za kupnju dugotrajne materijalne i nematerijalne imovine	028		-4.983.646,97	-2.699.321,29
2. Novčani izdaci za stjecanje financijskih instrumenata	029			
3. Novčani izdaci s osnove danih zajmova i štednih uloga za razdoblje	030			
4. Stjecanje ovisnog društva, umanjeno za stečeni novac	031			
5. Ostali novčani izdaci od investicijskih aktivnosti	032		-259.459,00	

Naziv pozicije	AOP oznaka	Rbr. bilješke	Prethodna godina	Tekuća godina
1	2	3	4	5
IV. Ukupno novčani izdaci od investicijskih aktivnosti (AOP 028 do 032)	033		-5.243.105,97	-2.699.321,29
B) NETO NOVČANI TOKOVI OD INVESTICIJSKIH AKTIVNOSTI (AOP 027+033)	034		-3.901.900,08	-2.317.668,11
Novčani tokovi od financijskih aktivnosti				
1. Novčani primici od povećanja temeljnog (upisanog) kapitala	035			
2. Novčani primici od izdavanja vlasničkih i dužničkih financijskih instrumenata	036			
3. Novčani primici od glavnice kredita, pozajmica i drugih posudbi	037			147.393,75
4. Ostali novčani primici od financijskih aktivnosti	038		640.871,20	100.000,00
V. Ukupno novčani primici od financijskih aktivnosti (AOP 035 do 038)	039		640.871,20	247.393,75
1. Novčani izdaci za otplatu glavnice kredita, pozajmica i drugih posudbi i dužničkih financijskih instrumenata	040		-584.931,33	-1.082.975,89
2. Novčani izdaci za isplatu dividendi	041		-669.395,00	-710.626,00
3. Novčani izdaci za financijski najam	042			-84.903,00
4. Novčani izdaci za otkup vlastitih dionica i smanjenje temeljnog (upisanog) kapitala	043			
5. Ostali novčani izdaci od financijskih aktivnosti	044		-1.267.447,00	-993.804,00
VI. Ukupno novčani izdaci od financijskih aktivnosti (AOP 040 do 044)	045		-2.521.773,33	-2.872.308,89
C) NETO NOVČANI TOKOVI OD FINACIJSKIH AKTIVNOSTI (AOP 039+045)	046		-1.880.902,13	-2.624.915,14
1. Nerealizirane tečajne razlike po novcu i novčanim ekvivalentima	047			
D) NETO POVEĆANJE ILI SMANJENJE NOVČANIH TOKOVA (AOP 020+034+046+047)	048		-2.005.359,02	-792.712,58
E) NOVAC I NOVČANI EKVIVALENTI NA POČETKU RAZDOBLJA	049		5.803.250,19	3.797.891,17
F) NOVAC I NOVČANI EKVIVALENTI NA KRAJU RAZDOBLJA (AOP 048+049)	050		3.797.891,17	3.005.178,59

Predsjednik uprave:
Zdravko Lemić



Član uprave:
Siniša Tomić



Voditelj financijsko-računovodstvenog sektora:
Tihana Stojanović




»BOŽJAKOVINA« d. d.
3 BOŽJAKOVINA

Božjakovina d.d.
i ovisna društva-
Grupa

KONSOLIDIRANI IZVJEŠTAJ O PROMJENAMA KAPITALA
u razdoblju 01.01.2025. do 31.12.2025.

Red. br.	Naziv pozicije	2024.	2025.
1	Upisani kapital	18.199.560,00	18.199.560,00
2	Kapitalne rezerve	1,00	1,00
3	Rezerve iz dobiti	4.185.418,00	4.185.418,00
4	Revalorizacijske rezerve	9.638.084,99	9.638.084,99
5	Zadržana dobit ili preneseni gubitak	14.295.397,03	16.041.803,57
6	Dobit ili gubitak poslovne godine	1.777.455,84	2.486.243,62
7	Manjinski interes	7.008.601,96	7.304.263,50
8	Ukupno kapital i rezerve	55.104.517,82	57.855.374,68
a)	Pripisano imateljima kapitala matice (87,41%)	48.095.915,86	50.551.110,18
b)	Pripisano manjinskom interesu (12,59%)	7.008.601,96	7.304.263,50

Predsjednik uprave:
Zdravko Lemić



Član uprave:
Siniša Tomić



Voditelj finansijsko-računovodstvenog sektora:
Tihana Stojanović



»BOŽJAKOVINA« d.d.
3. BOŽJAKOVINA

BOŽJAKOVINA d.d.

Bilješke (sastavni dio konsolidiranih financijskih izvještaja) za godinu koja je završila 31.12.2025.g.

Opći podaci

Ovi konsolidirani financijski izvještaji za godinu koja je završila 31. prosinca 2025. uključuju financijske izvještaje društva Božjakovina d.d. ("Društvo", "BOŽJAKOVINA" ili matica), i ovisnog društva Kutjevo d.d. sa njegovim ovisnim društvima: Izvještaj o financijskom položaju (bilanca) na dan 31. prosinca 2025. godine, Izvještaje o sveobuhvatnoj dobiti, promjenama kapitala i novčanom toku za 2025. godinu i bilješke koje se sastoje od sažetka značajnih računovodstvenih politika i ostalih objašnjavajućih informacija i nefinancijsko izvješće.

1. OPĆI PODACI O MATICI

BOŽJAKOVINA d.d. (matično društvo)

Tvrtka : Božjakovina, dioničko društvo za proizvodnju i promet poljoprivrednim proizvodima
Skrraćena tvrtka: Božjakovina d.d.

Sjedište: Božjakovina, Božjakovečka 6

Pravni oblik: Dioničko društvo

OIB: 66671729980

Matični broj upisa u Trgovački registar : 080081369

Osnovna djelatnost društva je proizvodnja i promet poljoprivrednim proizvodima, koja se prema NKD-u 2007. označava brojčanom oznakom razreda 0111.

Dioničko društvo Božjakovina d.d. nastalo je pretvorbom društvenog poduzeća u dioničko društvo temeljem Rješenja Hrvatskog fonda za privatizaciju Broj 01-02/92-06/071 od 20.07.1993.g. Upis pretvorbe poduzeća u dioničko društvo prema Rješenju HFP proveden je u registru Trg.suda u Zagrebu Rješenjem Fi-90689/94 od 31.05.1994.g.

Društvo je upisano u registar Trgovačkog suda u Zagrebu sa matičnim brojem 080081369, temeljem Statuta Društva usvojenog 20.05.1994.

Nakon toga uslijedilo je više izmjena Statuta društva, uglavnom zbog povećanja temeljnog kapitala. Izmjenom Statuta od 26.02.2013. g. temeljem Odlukom izvanredne glavne skupštine od 26.02.2013. g. o povećanju temeljnog kapitala ulaganjem prava-pretvaranjem potraživanja većinskog vlasnika u temeljni kapital društva povećan je temeljni kapital društva sa iznosa od 61.496.700 kn za iznos od 75.000.000 kn na iznos od 136.496.700 kn izdavanjem 250.000 redovnih dionica na ime, serije "E" s nominalnim iznosom, svaka nominalnog iznosa 300 kn, uz istovremeno smanjenje obveza društva prema ulagatelju. Nakon ovog povećanja temeljnog kapitala isti iznosi 136.496.700 kn i podjeljenje je na 454.989 redovnih dionica koje glase na ime, nominalne vrijednosti 300 kn po dionici.

Većinski vlasnik Enver Moralić imatelj je 412.178 dionica, što čini 90,5908% učešća u temeljnom kapitalu.

Izmjenom Statuta temeljem Odluke Glavne skupštine od 21.08.2023. godine o usklađenju temeljnog kapitala, temeljni kapital društva povećan je s iznosa od 18.116.225,36 eura, za iznos od 83.334,64 eura, na iznos od 18.199.560,00 eura i to povećanjem nominalnog iznosa dionica s iznosa od 39,82 eura, za iznos od 0,18 eura, na iznos od 40,00 eura.

Organi društva na dan 31.12.2025.g.:**Nadzorni odbor**

Članovi Nadzornog odbora:

Enver Moralić, predsjednik nadzornog odbora od 30.08.2023. do 26.04.2025.

Maxim Moralić, zamjenik predsjednika,

Petar Peroković, član

Uprava Društva/osobe ovlaštene za zastupanje

Zdravko Lemić, predsjednik uprave, od 19.09.2025.g.

Siniša Tomić, član uprave, od 01.06.2025.g.

Promjene u organima društva tijekom 2025.g.:**Članovi Nadzornog odbora:**

Enver Moralić, član i predsjednik nadzornog odbora od 30.08.2023., prestao biti član i predsjednik nadzornog odbora 26.04.2025. (preminuo 26.04.2025.)

Maxim Moralić, zamjenik predsjednika nadzornog odbora od 30.10.2023., predsjednik nadzornog odbora od 05.05.2025. godine

Petar Peroković, član nadzornog odbora od 01.02.2024., prestao biti član nadzornog odbora 31.01.2025., član nadzornog odbora od 04.03.2025., zamjenik predsjednika nadzornog odbora od 05.05.2025. godine

Uprava Društva/osobe ovlaštene za zastupanje:

Siniša Tomić, predsjednik uprave od 01.12.2024., prestao biti predsjednik uprave 11.03.2025., član uprave, od 01.06.2025. godine

Senad Moralić, član uprave od 01.12.2024., prestao biti član uprave 12.06.2025.

Marin Špigelski, predsjednik uprave od 18.03.2025., prestao biti predsjednik uprave 18.09.2025.

Zdravko Lemić, član uprave od 17.06.2025., predsjednik uprave od 19.09.2025. godine

Vlasnička struktura:

Većinski vlasnik Enver Moralić koji ima udjel u temeljnom kapitalu od 90,5908 % je preminuo 26.04.2025.godine. Do datuma sastavljanja financijskih izvještaja za 2025.g. ostavinski postupak nije dovršen te društvo nema dostupnih informacija o trenutnom statusu postupaka niti o budućoj vlasničkoj strukturi.

Prema saznanjima Uprave, navedeni događaj nije imao utjecaja na tekuće poslovanje društva niti na sastavljanje financijskih izvještaja, te društvo nastavlja poslovati po načelu vremenske neograničenosti poslovanja.

Vlasnička struktura na dan 31.12.2025.g.

MORALIĆ ENVER (1/1)	412.178	dionica	90,59%
VUKADIN ZVONIMIR (1/1)	5.312	dionica	1,17%
RAIFFEISENBANK AUSTRIA D.D./ZAFB	3.214	dionica	0,71%
RAIFFEISENBANK AUSTRIA D.D./FE	3.213	dionica	0,71%
PAVLIC VLADIMIR (1/1)	2.356	dionica	0,52%
MALI DIONIČARI - OSTALI	28.716	dionica	6,4%
UKUPNO:	454.989	dionica	100,00%

Ukupan broj dioničara:	587 dioničara
------------------------	---------------

2. OPĆI PODACI O OVISNIM DRUŠTVIMA (KUTJEVO D.D. I OVISNA DRUŠTVA)

Konsolidirani financijski izvještaji za godinu koja je završila 31. prosinca 2025. uključuju financijske izvještaje KUTJEVA d.d. ("Društvo" ili "KUTJEVO"), i ovisnih društava (zajedno "Grupa") i to: Konsolidirani izvještaj o financijskom položaju (bilancu) na dan 31. prosinca 2025., Konsolidirani Izvještaj o sveobuhvatnoj dobiti, Konsolidirani izvještaj o promjenama kapitala, Konsolidirani izvještaj o novčanom toku za 2025. godinu i Bilješke koje se sastoje od sažetka značajnih računovodstvenih politika i ostalih objašnjavajućih informacija.

Grupa posluje kao vertikalno integrirana multinacionalna kompanija.

Osnovna djelatnost Grupe je uzgoj žitarica (osim riže) mahunarki i uljanog sjemena, koja se prema NKD-u 2007.g. označava brojčanom oznakom razreda 0111.

Osim osnovne djelatnosti Kutjevo Grupa obavlja i druge djelatnosti:

- proizvodnja alkoholnih pića (vina);
- poljoprivredne usluge za biljnu proizvodnju;
- dorada i uslužna dorada sjemenskih i merkantilnih roba;
- ostale djelatnosti vezane uz osnovnu djelatnost poljoprivredne proizvodnje i prerade.

Dionice matičnog Društva Kutjevo d.d. uvrštene su na redovitom tržištu Zagrebačke burze d.d. U 2025. godini njima se trgovalo na organiziranom tržištu sukladno relevantnim propisima.

Grupu uz spomenuto matično društvo Kutjevo d.d. čine još i društva Kutjevački podrumi d.o.o., Đakovačka vina d.d., Kutjevo d.o.o. Banja Luka .

Slijedi prikaz značajnih informacija o računovodstvenim politikama usvojenih za pripremu ovih financijskih izvještaja. Ove računovodstvene politike dosljedno su primjenjivane za sva razdoblja uključena u ove izvještaje.

Članovi Nadzornog odbora Kutjeva d.d. na dan 31.12.2025.g.:

- Danijela Franjetić Medilović, predsjednik, od 30.10.2024.g.
- Maxim Moralić, zamjenik predsjednika, od 28.08.2019.g.
- Andrijana Mičević, član od 01.07.2025.g.
- Aleksandra Cvetković, član od 17.07.2025.g.
- Tajana Lisičar, član, od 17.07.2025.g.

Uprava Društva/ Osobe ovlaštene za zastupanje na dan 31.12.2025.g.

1. Predsjednik Uprave je Mladen Itrak, koja zastupa društvo pojedinačno i samostalno, a imenovan je predsjednikom Uprave Društva Odlukom Nadzornog odbora od 22.05.2025.g. na razdoblje 01.06.2025. do 30.06.2027. s početkom mandata od 01.06.2025.g. i istekom mandata 30.06.2027.g.
2. Član Uprave Dino Galić, zastupa samostalno i pojedinačno, Odlukom Nadzornog odbora od 29.04.2025. godine imenovan je za člana uprave na vrijeme od godinu dana s početkom mandata 05.05.2025. godine i istekom 05.05.2026. godine.

3. Član Uprave Katarina Miholić, zastupa samostalno i pojedinačno, Odlukom Nadzornog odbora od 27.01.2026. godine imenovana je za člana uprave na vrijeme od godinu dana s početkom mandata 01.02.2026. godine i istekom 01.02.2027. godine.

3. OSNOVE PRIPREME KONSOLIDIRANIH FINANCIJSKIH IZVJEŠTAJA

(a). Izjava o usklađenosti

Konsolidirani financijski izvještaji Grupe za 2025. godinu pripremljeni su u skladu s računovodstvenim propisima važećim u Republici Hrvatskoj i Međunarodnim standardima financijskog izvještavanja („MSFI“) koji su usvojeni u Europskoj uniji.

Ovi konsolidirani financijski izvještaji sastavljeni su korištenjem jednakih računovodstvenih politika za jednake transakcije i druge poslovne događaje u sličnim okolnostima u svim društvima koja čine grupu.

(b). Osnova za izradu

Konsolidirani financijski izvještaji su pripremljeni po načelu povijesnog troška, osim ako nije navedeno drugačije.

Društvo je, u skladu sa zakonskim propisima, sastavilo konsolidirane financijske izvještaje na dan 31. prosinca 2025. godine u skladu s MSFI za Društvo i njegovoga povezana društva koja čine zajedno Grupi. U konsolidiranim financijskim izvještajima, podružnice (ovisna društva) predstavljaju sva društva nad kojima Grupa posredno ima više od pola glasačkih prava ili na neki drugi način ima kontrolu nad poslovanjem, u potpunosti su konsolidirane.

Korisnicima ovih konsolidiranih financijskih izvještaja preporuča se čitati ove konsolidirane izvještaje zajedno s nekonsolidiranim financijskim izvještajima na dan 31. prosinca 2025. i za godinu koja je tada završila u svrhu dobivanja cjelokupnih informacija o financijskom položaju Grupe, rezultatima njenog poslovanja i promjenama financijskog stanja Grupe u cjelini.

(c). Poslovni segmenti

Za potrebe izvještavanja Uprave, Društvo Božjakovina d.d. organizirano je po poslovnim jedinicama, koje su grupirane u sljedeće poslovne segmente:

- PJ Ratarstvo
- PJ Stočarstvo
- PJ Bivita
- PJ Silos
- PJ Vinogradarstvo
- PJ Solarne elektrane

Za potrebe izvještavanja Uprave, Grupa Kutjevo je organizirana po poslovnim jedinicama, koje su grupirane u sljedeće poslovne segmente:

- Biljna proizvodnja koja obuhvaća ratarstvo, kooperaciju, sjemenarstvo i silos;
- Stočarska proizvodnja koja obuhvaća tov stoke;
- Vinogradarska proizvodnja koja obuhvaća proizvodnju grožđa i vina;
- Ostalo: obuhvaća ono što nije obuhvaćeno navedenim segmentima.

(d). Funkcionalna valuta

Stavke uključene u konsolidirane financijske izvještaje Grupe iskazane su u valuti primarnog gospodarskog okruženja u kojem Grupa posluje (funkcijska valuta). Republika Hrvatska je od 1.siječnja 2023.g. uvela Euro kao funkcijsku valutu sukladno Zakonu o uvođenju eura kao službene valute, te su konsolidirani financijski izvještaji za godinu koja je završila 31. prosinca 2025.g. pripremljeni u eurima.

(e). Korištenje procjena i prosudbi

Priprema financijskih izvještaja u skladu s MSFI zahtjeva od uprave stvaranje prosudbi, procjena i pretpostavki koje utječu na primjenu politika i iznosa objavljenih za imovinu i obveze, prihode i troškove. Procjene i uz njih vezane pretpostavke temelje se na povijesnom iskustvu i raznim ostalim čimbenicima za koje se smatra da su razumni u danim okolnostima, rezultat kojih čini polazište za stvaranje procjena o vrijednosti imovine, obveza, koje se ne mogu dobiti iz drugih izvora. Stvarni rezultati se mogu razlikovati od takvih procjena.

Spomenute procjene i uz njih vezane pretpostavke su predmet redovitog pregleda. Utjecaj korekcije procjene se priznaje u razdoblju u kojem je procjena korigirana ukoliko korekcija utječe samo na razdoblje u kojem je napravljena ili u razdoblju u kojem je napravljena korekcija i budućim razdobljima ukoliko korekcija utječe na tekuće i buduća razdoblja.

Prosudbe koje je napravila Uprava u primjeni MSFI, a koje mogu imati značajan utjecaj na financijske izvještaje i prosudbe kod kojih je rizik da može doći do materijalno značajnih korekcija u idućim godinama visok, navedene su u bilješci 7.0.

Računovodstvene procjene se u skladu s računovodstvenim politikama Društva primjenjuju na sljedećim značajnim pozicijama :

- ispravak vrijednosti potraživanja
- rezerviranja temeljem sporova koji se vode protiv društva
- rezerviranja temeljem otpremnina radnicima
- amortizacijske stope.

Za rezerviranje određenih izdataka (gubitaka) u tekućim financijskim izvješćima, trebaju se ispuniti sljedeći uvjeti:

- subjekt ima sadašnju obvezu kao rezultat prošlog događaja
- izvjesno je da će podmirenje obveze zahtijevati odljev resursa i
- svota se pouzdano može izmjeriti.

-

Ako su ispunjena ova tri uvjeta, rezerviranje se može priznati u skladu s odlukom uprave kojom se formiraju posebne rezerve za osiguranje od potencijalnih gubitaka u narednom razdoblju, a koji proizlaze iz raznih oblika tekućeg poslovanja, dokazivi su i mjerljivi. Rezerviranja se vrše za visinu procijenjenih troškova koje Društvo može imati temeljem sporova pokrenutih protiv društva. Visina troškova se procjenjuje temeljem podataka kojima se raspolaže u tom trenutku, vodeći računa o svim relevantnim činjenicama, a posebno o trenutnom stanju sudskog spora, mišljenju opunomoćenika Društva (odvjetnika) i usvojenoj sudskoj praksi. Ukoliko se činjenično stanje po pojedinom sporu promijeni obavezno se vrši korekcija procjene sukladno promjeni činjeničnog stanja.

U izvještajnoj godini bilo je rezerviranja temeljem sudskih sporova i rezerviranja temeljem otpremnina radnicima za planirane otkaze ugovora o radu. Društvo nema definirane planove naknada nakon umirovljenja za svoje zaposlenike te sukladno tome nema niti rezerviranja za te troškove.

Rizici koji mogu nastati iz sudskih sporova te procjena rezerviranja za moguće gubitke.

(f). Konsolidacija

Ovisna društva:

Ovisna društva su sva društva nad kojima Grupa ima kontrolu.

Ovisna društva su u potpunosti konsolidirana od datuma na koje je kontrola stvarno prenesena na Grupu. Grupa primjenjuje računovodstvenu metodu stjecanja. Naknada prenesena za stjecanje ovisnog društva je fer vrijednost prenesene imovine, nastalih obveza i

glavničnih udjela na dan stjecanja. Troškovi povezani sa stjecanjem iskazuju se u izvještaju o sveuobuhvatnoj dobiti po nastanku. Grupa priznaje manjinski interes u stečenom društvu po proporcionalnom udjelu manjinskog interesa u priznatoj neto imovini stečenog društva. Goodwill se početno mjeri kao višak ukupno prenesene naknade i fer vrijednosti u stečenoj prepoznatljivoj imovini. Sve transakcije unutar Grupe, stanja i nerealizirani dobiti/gubici od transakcija unutar društva Grupe se eliminiraju.

4. SAŽETAK ZNAČAJNIJIH RAČUNOVODSTVENIH POLITIKA

Neograničenost vremena poslovanja

Financijski izvještaji sastavljeni su u skladu sa Međunarodnim standardima financijskog izvještavanja i temelje se na pretpostavci da poduzetnik vremenski neograničeno posluje i da će poslovati u doglednoj budućnosti. S tim u svezi smatra se da poduzetnik nema namjeru niti potrebu likvidirati ili značajno smanjiti opseg svoga poslovanja.

Nastanak događaja

Financijski izvještaji sastavljeni su na osnovi temeljne računovodstvene pretpostavke nastanka poslovnog događaja. Temeljna pretpostavka nastanka događaja zahtijeva da se učinci transakcija i ostalih događaja priznaju kada nastanu, a ne kada se primi ili isplati novac ili njegov ekvivalent. Evidentiraju se u računovodstvenim evidencijama i uključuju u financijske izvještaje razdoblja na koje se odnosi. Financijski izvještaj sastavljeni na osnovi temeljne pretpostavke nastanka događaja osiguravaju informacije o prošlim transakcijama i ostalim događajima koji se koriste pri donošenju ekonomskih odluka. Imovina, obveze, kapital, prihodi i rashodi, dobit i gubitak, priznati su u financijskim izvještajima po načelu nastanka događaja a u skladu s kriterijima priznavanja.

Imovina društva

Imovina se priznaje u bilanci kada je vjerojatno da će buduće ekonomske koristi teći kod poduzetnika i kada imovina ima trošak ili vrijednost koja se pouzdano može izmjeriti. Imovina je resurs kojeg kontrolira poduzetnik kao rezultat prošlih događaja i od kojeg se očekuje priljev budućih ekonomskih koristi kod poduzetnika. Buduća ekonomska korist utjelovljena u imovini jest potencijal da se doprinese, izravno ili neizravno, priljevu novca i novčanih ekvivalenata kod poduzetnika.

Kratkotrajna imovina iskazana je kao imovina za koju se očekuje da će se realizirati ili se drži za prodaju ili potrošnju u redovnom tijeku poslovanja, primarno se drži za trgovanje, očekuje se da će se realizirati unutar dvanaest mjeseci od datuma bilance, novac ili novčani ekvivalent, osim ako mu je ograničena mogućnost razmjene ili uporabe za podmirivanje obveza za razdoblje od najmanje dvanaest mjeseci od datuma bilance. Sva druga imovina je dugotrajna.

Obveze društva

Obveza se priznaje u bilanci kada je vjerojatno da će zbog podmirivanja sadašnje obveze nastati odljev resursa i kada se iznos kojim će se ona podmiriti može pouzdano izmjeriti. Obveza je sadašnja obveza poduzetnika, proizašla iz prošlih transakcija i prošlih događaja za čije se podmirenje očekuje da će doći do odljeva resursa iz poduzetnika koji utjelovljuju ekonomske koristi.

Obveza se mjeri po trošku nabave (povijesni trošak) po iznosu primitaka primljenog u razmjeni za obvezu, ili po iznosima novca i novčanih ekvivalenata za koje se očekuje da će biti isplaćene zbog podmirivanja obveza u tijeku poslovanja. Kratkoročne obveze su iskazane kao obveze za koje se očekuje se da će se podmiriti u redovitom tijeku poslovnog ciklusa; primarno se drže radi trgovanja; dopijevaju za podmirivanje unutar dvanaest mjeseci poslije datuma bilance; poduzetnik nema bezuvjetno pravo odgoditi podmirivanje obveza za najmanje dvanaest mjeseci poslije datuma bilance. Sve druge obveze su dugoročne.

Kapital društva

Kapital se priznaje u neposrednoj povezanosti s priznavanjem imovine i obveza. Kapital je vlastiti izvor financiranja imovine poduzetnika i predstavlja ostatak imovine nakon podmirivanja obveza. Kapital se u pasivi bilance detaljnije raščlanjuje i to na: upisani kapital, kapitalne rezerve, rezerve, revalorizacijske rezerve, zadržana dobit ili preneseni gubitak i dobit ili gubitak tekuće godine.

Prihodi

Prihod se priznaje u računu dobiti i gubitka kada je povećanje budućih ekonomskih koristi povezano s povećanjem imovine ili smanjenjem sadašnjih obveza koje se može pouzdano izmjeriti. Prihod je povećanje ekonomske koristi tijekom obračunskog razdoblja u obliku priljeva ili povećanja imovine ili smanjenja obveza što ima za posljedicu povećanje kapitala, osim onog u svezi s uplatom od strane sudionika u kapitalu.

Rashodi

Rashod se priznaje u računu dobiti i gubitka kada smanjenje budućih ekonomskih koristi proizlazi iz smanjenja imovine ili povećanja sadašnjih obveza i koje se mogu pouzdano izmjeriti. Rashodi su smanjenje ekonomske koristi kroz obračunsko razdoblje u obliku odljeva ili smanjenja imovine ili stvaranja obveza što ima za posljedicu smanjenje kapitala, osim ovog u svezi s raspodjelom sudionicima u kapitalu.

Dobit

Dobit predstavlja povećanje ekonomske koristi tijekom obračunskog razdoblja. Dobit se utvrđuje sučeljavanjem prihoda i rashoda. Gubici predstavljaju smanjenje ekonomske koristi tijekom obračunatog razdoblja. Gubici se utvrđuju sučeljavanjem prihoda i rashoda u slučaju da su rashodi veći od prihoda.

Računovodstvene politike

Društvo će mijenjati računovodstvene politike samo ako je promjena zahtijevana Međunarodnim standardom financijskog izvještavanja, pozitivnim propisima Republike Hrvatske ili ako promjena rezultira financijskim izvještajima koji pružaju pouzdanije i važnije informacije o financijskom položaju, uspjehu i novčanim tokovima poduzetnika.

Događaji nakon datuma bilance

Primljene informacije o okolnostima koje su postojale na datum bilance objavljuju se u bilješkama.

Usporedivost

Tamo gdje je potrebno, usporedni podaci se reklasificiraju kako bi se postigla dosljednost u prikazivanju podataka s podacima tekuće financijske godine.

Tijekom 2025. godine izvršeni su određeni prepravci u financijskim izvještajima za 2024. godinu i prethodna razdoblja. Razlog tih prepravaka je ispravak računovodstvenih grešaka prethodnih razdoblja te usklada prezentacije sa zahtjevima MSFI. Menadžment je razmotrio značaj utvrđenih pogrešaka i zaključio da je adekvatno da Grupa objavi učinke ispravaka u ovogodišnjim financijskim izvještajima.

4.1. Primjena novih i izmijenjenih Međunarodnih standarda financijskog izvještavanja

Standardi i tumačenja na snazi u tekućem razdoblju

Sljedeći novi standardi i izmijenjeni i dopunjeni postojeći standardi izdani od strane Odbora za Međunarodne računovodstvene standarde i tumačenja koje izdaje Odbor za tumačenje međunarodnog financijskog izvještavanja i koji su usvojeni u EU na snazi su u tekućem razdoblju:

- Izmjene i dopune MRS 21 Učinci promjena tečaja stranih valuta: Nedostatak razmjenjivosti, izdan 15. kolovoza 2023. godine (datum stupanja na snagu za godišnja razdoblja koja započinju na dan ili nakon 1. siječnja 2025. godine).

Usvajanje navedenog standarda i tumačenja nije imalo značajan utjecaj na financijske izvještaje Grupe.

Standardi i tumačenja koji nisu usvojeni u tekućem period

Sljedeći novi standardi i izmijenjeni i dopunjeni postojeći standardi izdani od strane Odbora za Međunarodne računovodstvene standarde i tumačenja koje izdaje Odbor za tumačenje međunarodnog financijskog izvještavanja i koji su odobreni u EU, ali nisu još na snazi u tekućem razdoblju:

- Izmjene MSFI-ja 9 i MSFI-ja 7, Izmjene u klasifikaciji i mjerenju financijskih instrumenata, (OMRS datum stupanja na snagu 1. siječnja 2026. godine). Navedene izmjene izdao je OMRS 30. svibnja 2024. Izmjene razjašnjavaju klasifikaciju financijske imovine s okolišnim, društvenim i korporativnim obilježjima (ESG) i sličnim značajkama. Izmjene također razjašnjavaju datum prestanka priznavanja financijske imovine ili financijske obveze te uvode dodatne zahtjeve objava u vezi s ulaganjima u vlasničke instrumente procijenjene po fer vrijednosti kroz ostalu sveobuhvatnu dobit te financijskim instrumentima s uvjetnim obilježjima.
- Izmjene MSFI-ja 9 i MSFI-ja 7, Ugovori koji se odnose na prirodno ovisnu električnu energiju, (OMRS datum stupanja na snagu 1. siječnja 2026. godine). Navedene izmjene izdao je OMRS 18. prosinca 2024. Zahtjevi „vlastite uporabe“ u MSFI-ju 9 izmijenjeni su tako da uključe čimbenike koje subjekt treba uzeti u obzir pri primjeni MSFI-ja 9.2.4 na ugovore o kupnji i preuzimanju isporuke obnovljive električne energije čiji izvor proizvodnje električne energije ovisi o prirodnim uvjetima. Računovodstveni zahtjevi za zaštitu u MSFI-ju 9 izmijenjeni su tako da subjektu

dopuštaju korištenje ugovora za obnovljivu električnu energiju s određenim obilježjima kao instrumenta zaštite za označavanje promjenjivog volumena očekivanih transakcija električne energije kao zaštićene stavke, ako su ispunjeni određeni kriteriji, te za mjerenje zaštićene stavke korištenjem istih pretpostavki volumena kao onih koje se koriste za instrument zaštite. Izmjene MSFI-ja 7 i MSFI-ja 19 uvode zahtjeve za objave u vezi s ugovorima za prirodno ovisnu električnu energiju s određenim obilježjima.

- Izmjene MSFI-ja 1, MSFI-ja 7, MSFI-ja 9, MSFI-ja 10 i MRS-a 7, godišnja poboljšanja MSFI računovodstvenih standarda – Izdanje 11, (OMRS datum stupanja na snagu 1. siječnja 2026. godine). Navedene izmjene izdao je OMRS 18. srpnja 2024. Ove izmjene uključuju pojašnjenja, pojednostavljenja, ispravke i promjene u sljedećim područjima: (a) računovodstvo zaštite za prvog primjenjivača (MSFI 1); (b) dobitak ili gubitak pri prestanku priznavanja (MSFI 7); (c) objava odgođene razlike između fer vrijednosti i transakcijske cijene (MSFI 7); (d) uvođenje objava o kreditnom riziku (MSFI 7); (e) prestanak priznavanja obveza po osnovi najma (MSFI 9); (f) transakcijska cijena (MSFI 9); (g) utvrđivanje „de facto“ agenta (MSFI 10); (h) metoda troška (MRS 7).
- MSFI 18 Presentacija i objavljivanje u financijskim izvještajima (OMRS datum stupanja na snagu: 1. siječnja 2027. godine). Navedeni je standard OMRS objavio 9. travnja 2024. godine. Zamjenjuje MRS 1 Presentacija financijskih izvještaja. Standard uvodi tri skupa novih zahtjeva za poboljšanje izvještavanja društva o financijskim rezultatima i pružanje ulagačima bolje osnove za analizu i usporedbu društva. Glavne promjene u novom standardu u usporedbi s MRS-om 1 uključuju: (a) Uvođenje kategorija (poslovne, investicijske, financijske, porez na dobit i prekinute poslovne aktivnosti) i definiranih međubrojeva u izvještaju o dobiti ili gubitku; (b) uvođenje zahtjeva za poboljšanje agregacije i razgraničenja; (c) Uvođenje objava o mjerama uspješnosti koje definira Uprava (MPM) u bilješkama uz financijske izvještaje.

Grupa ne očekuje da će usvajanje spomenutih standarda i tumačenja imati značajan utjecaj na financijske izvještaje Grupe.

Standardi i tumačenja koje je izdao Odbor za Međunarodne računovodstvene standarde, a koji još nisu usvojeni u EU

Na dan izdavanja ovih financijskih izvještaja, sljedeći standardi, prerade i tumačenja koje je donio Odbor za Međunarodne računovodstvene standarde nisu usvojeni u Europskoj uniji:

- MSFI 19 (s daljnjim izmjenama) Podružnice bez javne odgovornosti: Objavljivanje (OMRS datum stupanja na snagu: 1. siječnja 2027. godine). Navedeni je standard OMRS objavio 9. svibnja 2024. godine i izmijenio 21. kolovoza 2025. Standard omogućuje podružnici da pruži smanjeni opseg objava pri primjeni MSFI-ja u svojim financijskim izvještajima. MSFI 19 je opcionalan za podružnice koje ispunjavaju uvjete te propisuje zahtjeve objava za podružnice koje odluče primjenjivati ovaj standard.
- Izmjene i dopune MRS-a 21 Translacija u valutu za prezentaciju hiperinflacije (OMRS datum stupanja na snagu: 1. siječnja 2027.). Izmjene pružaju pojašnjenje u vezi s

prevođenjem financijskih izvještaja iz ne hiperinflatorne valute u hiperinflatornu valutu.

- MSFI 14 Regulatorni računi odgode. Navedeni je standard OMRS objavio 30. siječnja 2014. Radi se o privremenom standardu za subjekte koji prvi put primjenjuju MSFI, a prethodno su priznali regulatorne odgođene stavke prema lokalnim standardima. Europska komisija odlučila je da neće pokrenuti postupak usvajanja privremenog standarda i da će pričekati konačnu verziju.
- Izmjene MSFI-ja 10 i MRS-a 28 Prodaja ili doprinos imovine između investitora i njegovog pridruženog društva ili zajedničkog pothvata te daljnje izmjene. Navedene izmjene izdao je OMRS 11. rujna 2014. godine. Pojašnjavaju opseg priznavanja dobiti ili gubitka, ovisno o tome predstavlja li prodana/ prenesena imovina poslovanje.

Grupa ne očekuje da će usvajanje spomenutih standarda i tumačenja imati značajan utjecaj na financijske izvještaje Grupe.

4.2. Značajni prepravci prethodnih razdoblja

Tijekom 2025. godine Grupa je izvršila prepravke prethodnih razdoblja prvenstveno u skladu sa značajnim prepravcima prethodnih razdoblja u konsolidiranim financijskim izvještajima ovisnog društva Kutjevo d.d. koji su uzrokovani naknadnoim izračunom alokacije kupovne cijene vezano uz akviziciju ovisnog društva Đakovačkih vina d.d. te usklađenja određenih konsolidacijskih procedura primijenjenih u prethodnim razdobljima.

U prethodnim razdobljima cjelokupna razlika između kupovne cijene i neto imovine stečenog društva bila je evidentirana kao goodwill. Dovršetkom alokacije kupovne cijene utvrđeno je da je goodwill prethodno bio precijenjen za 1.907.942 eura, dok su pojedine stavke dugotrajne imovine i odgođenih poreznih obveza bile podcijenjene. Sukladno navedenom, izvršene su odgovarajuće korekcije usporednih podataka.

Nadalje, Grupa je izvršila usklađenje konsolidacijskih evidencija unutar pozicije kapitala koje se odnosi na prethodno evidentirane „rezerve iz negativnog goodwilla“ u iznosu od 8.327 tisuća eura. Navedena korekcija predstavlja posljedicu ranije neadekvatno provedenih konsolidacijskih postupaka s obzirom na izostanak alokacije kupoprodajne cijene, uključujući obračun goodwill-a i nekontrolirajućeg interesa.

Također, tijekom tekućeg razdoblja izvršena je korekcija raspodjele nekontrolirajućeg interesa po pojedinim komponentama kapitala, uslijed čega su izvršene odgovarajuće reklasifikacije unutar kapitala i nekontrolirajućeg interesa.

Kao posljedica navedenih usklađenja za prethodnu godinu: goodwill je smanjen za 1.907.942 eura, odgođene porezne obveze povećane su za 236.176 eura, revalorizacijske rezerve smanjene su za 8.327.319 eura, zadržana dobit povećana je za 6.803.779 eura, dobit razdoblja smanjena je za 236.093 eura, te nekontrolirajući interes smanjen je za 382.520 eura.

Dodatno, izvršena je reklasifikacija između stavki financijskih izvještaja matičnog društva u iznosu od 217.999 tisuća eura radi usklađenja prezentacije pojedinih pozicija.

Prepravci u konsolidiranom izvještaju o financijskom položaju:

AKTIVA		31.12.2024. OBJAVLJENO	KOREKCIJA	31.12.2024. PREPRAVLJENO
A) POTRAŽIVANJA ZA UPISANI A NEUPLAĆENI KAPITAL	001			
B) DUGOTRAJNA IMOVINA (AOP 003+010+020+031+036)	002	66.604.772	-1.907.942	64.696.830
I. NEMATERIJALNA IMOVINA (AOP 004 do 009)	003	3.209.023	-1.907.942	1.301.081
1. Izdaci za razvoj	004			
2. Koncesije, patenti, licencije, robne i uslužne marke, softver i ostala prava	005			
3. Goodwill	006	3.209.023	-1.907.942	1.301.081
4. Predujmovi za nabavu nematerijalne imovine	007			
5. Nematerijalna imovina u pripremi	008			
6. Ostala nematerijalna imovina	009			
II. MATERIJALNA IMOVINA (AOP 011 do 019)	010	63.148.993		63.148.993
1. Zemljište	011	14.630.931		14.630.931
2. Građevinski objekti	012	17.391.377		17.391.377
3. Postrojenja i oprema	013	9.033.912		9.033.912
4. Alati, pogonski inventar i transportna imovina	014	2.021.150		2.021.150
5. Biološka imovina	015	6.921.274		6.921.274
6. Predujmovi za materijalnu imovinu	016			
7. Materijalna imovina u pripremi	017	7.091.531		7.091.531
8. Ostala materijalna imovina	018	23.108		23.108
9. Ulaganje u nekretnine	019	6.035.709		6.035.709
III. DUGOTRAJNA FINACIJSKA IMOVINA (AOP 021 do 030)	020	17.108		17.108
1. Ulaganja u udjele (dionice) poduzetnika unutar grupe	021			
2. Ulaganja u ostale vrijednosne papire poduzetnika unutar grupe	022			
3. Dani zajmovi, depoziti i slično poduzetnicima unutar grupe	023			
4. Ulaganja u udjele (dionice) društava povezanih sudjelujućim interesom	024	9.145		9.145
5. Ulaganja u ostale vrijednosne papire društava povezanih sudjelujućim interesom	025			
6. Dani zajmovi, depoziti i slično društvima povezanim sudjelujućim interesom	026			
7. Ulaganja u vrijednosne papire	027			
8. Dani zajmovi, depoziti i slično	028	7.963		7.963
9. Ostala ulaganja koja se obračunavaju metodom udjela	029			
10. Ostala dugotrajna financijska imovina	030			
IV. POTRAŽIVANJA (AOP 032 do 035)	031	229.648		229.648
1. Potraživanja od poduzetnika unutar grupe	032			
2. Potraživanja od društava povezanih sudjelujućim interesom	033			
3. Potraživanja od kupaca	034			
4. Ostala potraživanja	035	229.648		229.648
V. ODGOĐENA POREZNA IMOVINA	036			
C) KRATKOTRAJNA IMOVINA (AOP 038+046+053+063)	037	46.372.300		46.372.300
I. ZALIHE (AOP 039 do 045)	038	37.486.766		37.486.766
1. Sirovine i materijal	039	2.089.618		2.089.618
2. Proizvodnja u tijeku	040	16.428.350		16.428.350
3. Gotovi proizvodi	041	16.436.889		16.436.889
4. Trgovačka roba	042	1.786.300		1.786.300
5. Predujmovi za zalihe	043	2.361		2.361
6. Dugotrajna imovina namijenjena prodaji	044	743.248		743.248
7. Biološka imovina	045			
II. POTRAŽIVANJA (AOP 047 do 052)	046	4.841.632		4.841.632
1. Potraživanja od poduzetnika unutar grupe	047			
2. Potraživanja od društava povezanih sudjelujućim interesom	048			
3. Potraživanja od kupaca	049	4.754.328		4.754.328
4. Potraživanja od zaposlenika i članova poduzetnika	050	8.387		8.387

5. Potraživanja od države i drugih institucija	051	67.883		67.883
6. Ostala potraživanja	052	11.034		11.034
III. KRATKOTRAJNA FINACIJSKA IMOVINA (AOP 054 do 062)	053	246.011		246.011
1. Ulaganja u udjele (dionice) poduzetnika unutar grupe	054			
2. Ulaganja u ostale vrijednosne papire poduzetnika unutar grupe	055			
3. Dani zajmovi, depoziti i slično poduzetnicima unutar grupe	056			
4. Ulaganja u udjele (dionice) društava povezanih sudjelujućim interesom	057			
5. Ulaganja u ostale vrijednosne papire društava povezanih sudjelujućim interesom	058			
6. Dani zajmovi, depoziti i slično društvima povezanim sudjelujućim interesom	059	218.000	-218.000	
7. Ulaganja u vrijednosne papire	060	11.602		11.602
8. Dani zajmovi, depoziti i slično	061	15.927	218.000	233.927
9. Ostala financijska imovina	062	482		482
IV. NOVAC U BANC I BLAGAJNI	063	3.797.891		3.797.891
D) PLAĆENI TROŠKOVI BUDUĆEG RAZDOBLJA I OBRAČUNATI PRIHODI	064	305.737		305.737
E) UKUPNO AKTIVA (AOP 001+002+037+064)	065	113.282.809	-1.907.942	111.374.867
F) IZVANBILANČNI ZAPISI	066	23.613.916		23.613.916
PASIVA				
A) KAPITAL I REZERVE (AOP 068 do 070+076+077+084+087+090)	067	57.246.672	-2.142.153	55.104.519
I. TEMELJNI (UPISANI) KAPITAL	068	18.199.560		18.199.560
II. KAPITALNE REZERVE	069	1		1
III. REZERVE IZ DOBITI (AOP 071+072-073+074+075)	070	12.512.737		12.512.737
1. Zakonske rezerve	071	2.275.942		2.275.942
2. Rezerve za vlastite dionice	072	1.195	1.155	2.350
3. Vlastite dionice i udjeli (odbitna stavka)	073	1.195	1.155	2.350
4. Statutarne rezerve	074			
5. Ostale rezerve	075	10.236.795	-8.327.319	1.909.476
IV. REVALORIZACIJSKE REZERVE	076	9.638.085		9.638.085
V. REZERVE FER VRIJEDNOSTI I OSTALO (AOP 078 do 083)	077	0		0
1. Fer vrijednost financijske imovine kroz ostalu sveobuhvatnu dobit (odnosno raspoložive za prodaju)	078			
2. Učinkoviti dio zaštite novčanih tokova	079			
3. Učinkoviti dio zaštite neto ulaganja u inozemstvu	080			
4. Ostale rezerve fer vrijednosti	081			
5. Tečajne razlike iz preračuna inozemnog poslovanja (konsolidacija)	082			
6. Tečajne razlike zbog preračuna u prezentacijsku valutu	083			
VI. ZADRŽANA DOBIT ILI PRENESENI GUBITAK (AOP 085-086)	084	7.491.618	6.803.779	14.295.397
1. Zadržana dobit	085	7.491.618	6.803.779	14.295.397
2. Preneseni gubitak	086			
VII. DOBIT ILI GUBITAK POSLOVNE GODINE (AOP 088-089)	087	2.013.549	-236.093	1.777.456
1. Dobit poslovne godine	088	2.013.549	-236.093	1.777.456
2. Gubitak poslovne godine	089			
VIII. MANJINSKI (NEKONTROLIRAJUĆI) INTERES	090	7.391.122	-382.520	7.008.602
B) REZERVIRANJA (AOP 092 do 097)	091	2.536.368		2.536.368
1. Rezerviranja za mirovine, otpremnine i slične obveze	092	1.647.590		1.647.590
2. Rezerviranja za porezne obveze	093			
3. Rezerviranja za započete sudske sporove	094	888.778		888.778
4. Rezerviranja za troškove obnavljanja prirodnih bogatstava	095			
5. Rezerviranja za troškove u jamstvenim rokovima	096			
6. Druga rezerviranja	097			
C) DUGOROČNE OBVEZE (AOP 099 do 109)	098	33.504.163		33.504.163
1. Obveze prema poduzetnicima unutar grupe	099			
2. Obveze za zajmove, depozite i slično poduzetnika unutar grupe	100			

3. Obveze prema društvima povezanim sudjelujućim interesom	101			
4. Obveze za zajmove, depozite i slično društava povezanih sudjelujućim interesom	102			
5. Obveze za zajmove, depozite i slično	103	24.011.306		24.011.306
6. Obveze prema bankama i drugim financijskim institucijama	104	9.470.362		9.470.362
7. Obveze za predujmove	105			
8. Obveze prema dobavljačima	106	17.186		17.186
9. Obveze po vrijednosnim papirima	107			
10. Ostale dugoročne obveze	108	5.309		5.309
11. Odgođena porezna obveza	109		236.176	236.176
D) KRATKOROČNE OBVEZE (AOP 111 do 124)	110	17.364.360		17.364.360
1. Obveze prema poduzetnicima unutar grupe	111			
2. Obveze za zajmove, depozite i slično poduzetnika unutar grupe	112			
3. Obveze prema društvima povezanim sudjelujućim interesom	113			
4. Obveze za zajmove, depozite i slično društava povezanih sudjelujućim interesom	114			
5. Obveze za zajmove, depozite i slično	115	2.036.455		2.036.455
6. Obveze prema bankama i drugim financijskim institucijama	116	11.707.742		11.707.742
7. Obveze za predujmove	117	13.808		13.808
8. Obveze prema dobavljačima	118	1.700.852	-1.965	1.698.887
9. Obveze po vrijednosnim papirima	119			
10. Obveze prema zaposlenicima	120	1.206.432		1.206.432
11. Obveze za poreze, doprinose i slična davanja	121	674.172		674.172
12. Obveze s osnove udjela u rezultatu	122			
13. Obveze po osnovi dugotrajne imovine namijenjene prodaji	123			
14. Ostale kratkoročne obveze	124	24.899		24.899
E) ODGOĐENO PLAĆANJE TROŠKOVA I PRIHOD BUDUĆEGA RAZDOBLJA	125	2.631.246		2.631.246
F) UKUPNO – PASIVA (AOP 067+091+098+110+125)	126	113.282.809	-1.907.942	111.374.867
G) IZVANBILANČNI ZAPISI	127	23.613.916		23.613.916

5. Ostvareni poslovni rezultati u 2025.g.

1. RAČUN DOBITI I GUBITKA

Ostvareni su ukupni konsolidirani prihodi u iznosu = 60.835.313 EUR (2024.= 53.115.382 EUR) te ukupni konsolidirani rashodi u iznosu od = 57.192.775 EUR (u 2024. =50.643.865 EUR), čime je ostvarena konsolidirana dobit prije oporezivanja u iznosu od = 3.642.538 EUR (u 2024. = 2.471.517 EUR), porez na dobit iznosi = 750.110 EUR (u 2024.= 457.968 EUR), te dobit nakon oporezivanja iznosi =2.892.428 EUR (u 2024. = 2.013.549 EUR).

Ukupna vrijednost imovine Grupe na dan 31.12.2025.g. iznosila je **115.096.856 EUR** što je za 1,60 % više od prethodne godine (2024. = 113.282.809 EUR).

Napomena: Niže navedeni financijski podaci iskazani su u eurima i centima, sukladno objavi u konsolidiranim financijskim izvještajima

ELEMENTI OBRAČUNA		2024	2025	INDEX 25/24
Rbr	1	2	3	4
1.	UKUPNI PRIHODI	53.115.382,01	60.835.312,67	114,53
2.	UKUPNI RASHODI	50.643.864,95	57.192.774,80	112,93

3.	DOBIT PRIJE OPOREZIVANJA	2.471.517,06	3.642.537,87	147,38
4.	POREZ NA DOBIT	457.968,00	750.110,00	163,79
5.	DOBIT/GUBITAK RAZDOBLJA	2.013.549,06	2.892.427,87	143,65

1.1. PRIHODI

Poslovni prihodi ostvaruju se temeljem prodaje vlastitih proizvoda kao sirovine i kao gotove robe, u veleprodaji i maloprodaji, te kao prihodi od vlastite potrošnje gotovih proizvoda, prihodi od prodaje dugotrajne imovine, najma, kamata i, zbog specifičnosti djelatnosti, prihodi od državnih dotacija.

Prihod od prodaje robe iskazuje se po realiziranoj fakturiranoj vrijednosti, sa uračunatim rabatima i cassascontima.

Osnovni prihodi djelatnosti su prihodi od ratarstva, stočarstva, proizvodnje stočne hrane, proizvodnje vina i prihodi od usluga skladištenja.

Prihod od zakupa iskazuje se po fakturiranoj vrijednosti temeljem Ugovora o zakupu. Prihodi od vlastite potrošnje iskazuju se po realiziranoj potrošnji. Prihod od prodane dugotrajne imovine iskazan je temeljem fakturiranog iznosa prodaje imovine, a osnova je Ugovor o prodaji.

Financijski prihodi temelje se na prihodima od kamata, tečajnih razlika, dividendi, prihodima od prodaje vrijednosnih papira, te prihodima od otpisa obveza prema dobavljačima i drugim vjerovnicima.

1.1.1. STRUKTURA PRIHODA

STRUKTURA PRIHODA		2024	2025	INDEX 25/24	2024	2025
rbr	1	2	3	3/2	% u sastavu	
1	POSLOVNI PRIHODI	52.986.045,33	60.765.156,47	114,68	99,76	99,88
2	FINANCIJSKI PRIHODI	129.336,68	70.156,20	54,24	0,24	0,12
	UKUPNO	53.115.382,01	60.835.312,67	114,53	100,00	100,00

Ukupni konsolidirani prihodi u obračunskom razdoblju za koje se sastavljaju financijski izvještaji u odnosu na prethodnu poslovnu godinu **veći su za 14,53%**.

1.1.1.1. STRUKTURA POSLOVNIH PRIHODA

STRUKTURA POSLOVNIH PRIHODA		2024	2025	INDEX 25/24	2024	2025
rbr	1	2	3	3/2	% u sastavu	
1	PRIHODI OD PRODAJE UNUTAR GRUPE	0	0	0,00	0,00	0,00

2	PRIHODI OD PRODAJE (IZVAN GRUPE)	49.333.939,96	58.188.927,82	117,95	93,11	95,76
3	PRIHODI OD UPOTREBE VL.PROIZVODA	0	0	0,00	0,00	0,00
4	OSTALI POSLOVNI PRIHODI UNUTAR GRUPE	0	0	0,00	0,00	0,00
5	OSTALI POSLOVNI PRIHODI (IZVAN GRUPE)	3.652.105,37	2.576.228,65	70,54	6,89	4,24
	UKUPNO	52.986.045,33	60.765.156,47	114,68	100,00	100,00

Prihodi od prodaje roba i usluga (izvan grupe) koji su ostvareni u 2025. godini iznose 58.188.927,82 EUR, iskazani su po fakturiranoj realizaciji sa uračunatim umanjenjima za popuste i veći su za 17,95 % u odnosu na prethodnu godinu.

Ostali poslovni prihodi (izvan grupe) koji su ostvareni u 2025. godini iznose 2.576.228,65 EUR, iskazani su od prodaje imovine, naknade šteta, inventurnih viškova, otpisa obveza, naplate od kupaca za otpisana potraživanja, ukidanja rezerviranja, vlastite potrošnje i promidžbe i poticajnih naknada, državnih potpora, subvencija, regresa, premija i manji su za 29,46 % u odnosu na prethodnu godinu.

1.1.1.2. STRUKTURA FINACIJSKIH PRIHODA

STRUKTURA FINACIJSKIH PRIHODA		2024	2025	INDEX 25/24	2024	2025
rbr	1	2	3	4	% u sastavu	
1	prihodi od ulaganja u udjele (dionice) društava povezanih sudjelujućim interesima	0,00	0,00	0,00	0,00	0,00
2	prihodi s osnove kamata	67.495,68	22.502,20	33,34	52,19	32,07
3	tečajne razlike i ostali financijski prihodi	0,00	0,00	0,00	0,00	0,00
4	ostali financijski prihodi	61.841,00	47.654,00	77,06	47,81	67,93
	UKUPNO	129.336,68	70.156,20	54,24	100,00	100,00

Financijski prihodi u 2025.g. manji su od financijskih prihoda u 2024. g. za 45,76% (nominalno za 59.180,48 EUR).

1.2. RASHODI

1.2.1. STRUKTURA UKUPNIH RASHODA

STRUKTURA RASHODA		2024	2025	INDEX 25/24	2024	2025
r.br	1	2	3	4	% u sastavu	
1	POSLOVNI RASHODI	50.120.091,47	56.617.885,63	112,96	98,97	98,99
2	FINANCIJSKI RASHODI	523.773,48	574.889,17	109,76	1,03	1,01
	UKUPNO	50.643.864,95	57.192.774,80	112,93	100,00	100,00

Ukupni konsolidirani rashodi obračunskog razdoblja na koje se odnose financijski izvještaji u odnosu na prethodnu godinu **uvećani su za 12,93 %**.

Poslovni rashodi u strukturi ukupnih rashoda sudjeluju sa 98,99%.

1.2.1.1. STRUKTURA POSLOVNIH RASHODA

Ukupni poslovni rashodi iskazani su u iznosu 56.617.885,63 EUR, što je za 12,96 % više u odnosu na 2025. g. (nominalno 6.497.794,16 EUR).

STRUKTURA POSLOVNIH RASHODA		2024	2025	INDEX 25/24	2024	2025
rb r	1	2	3	4	% u sastavu	
1	promjena vrijednosti zaliha	-4.601.366,96	-7.067.050,50	153,59	-9,18	-12,48
2	materijalni troškovi	34.865.846,79	41.822.453,91	119,95	69,56	73,87
3	troškovi osoblja	13.200.040,37	13.994.794,71	106,02	26,34	24,72
4	amortizacija	3.509.362,12	3.707.784,31	105,65	7,00	6,55
5	ostali troškovi	2.318.596,73	2.910.808,42	125,54	4,63	5,14
6	vrijednosno usklađivanje	139.439,00	1.013.207,60	726,63	0,28	1,79
7	rezerviranja	490.082,84	58.306,62	11,90	0,98	0,10
8	ostali poslovni rashodi	198.090,58	177.580,56	89,65	0,40	0,31
	UKUPNO	50.120.091,47	56.617.885,63	112,96	100,00	100,00

Promjena vrijednosti zaliha

Promjena vrijednosti zaliha nedovršene proizvodnje i gotovih proizvoda je negativna vrijednost od - 7.067.050,50 EUR, predstavlja troškove sadržane u nedovršenoj proizvodnji i gotovim proizvodima koji su iskazani u zalihama i nisu još realizirani.

Struktura materijalnih troškova

STRUKTURA MATERIJALNIH TROŠKOVA		2024	2025	INDEX 25/24	2024	2025
rb	1	2	3	4	% u sastavu	
1	troškovi sirovina i materijala	26.030.079,29	31.731.735,57	121,90	74,66	75,87
2	troškovi prodane robe	3.985.163,88	4.834.224,47	121,31	11,43	11,56
3	ostali materijalni troškovi	4.850.603,62	5.256.493,87	108,37	13,91	12,57
	UKUPNO	34.865.846,79	41.822.453,91	119,95	100,00	100,00

Materijalni troškovi bilježe rast od 19,95%, nominalno za 6.956.607,12 EUR, pri čemu su troškovi sirovine i materijala veći za 5.701.656,28 EUR, troškovi prodane robe su veći za 849.060,59 EUR, a ostali materijalni troškovi su veći za 405.890,25 EUR.

Struktura troškova osoblja

STRUKTURA TROŠKOVA OSOBLJA		2024	2025	INDEX 25/24	2024	2025
rbr	1	2	3	4	% u sastavu	
1	neto plaće i naknade	8.224.519,85	8.612.952,03	104,72	62,31	61,54
2	troškovi poreza i doprinosa iz plaća	3.522.574,15	3.801.813,38	107,93	26,69	27,17
3	doprinosi na plaće	1.452.946,37	1.580.029,30	108,75	11,01	11,29
	UKUPNO	13.200.040,37	13.994.794,71	106,02	100,00	100,00

Konsolidirani troškovi osoblja ostvareni u 2025. godini iznose 13.994.794,71 EUR i veći za 6,02 % ili 794.754,34 EUR u odnosu na prethodnu godinu.

Struktura amortizacije

STRUKTURA AMORTIZACIJE		2024	2025	INDEX 25/24	2024	2025
rbr	1	2	3	4	% u sastavu	
1	amortizacija	3.509.362,12	3.707.784,31	105,65	100,00	100,00
	UKUPNO	3.509.362,12	3.707.784,31	105,65	100,00	100,00

Konsolidirani rashodi amortizacije ostvareni u 2025. godini od 3.707.784,31 EUR, veći su za 5,65% u odnosu na prethodnu godinu. Procijenjeni vijek upotrebe imovine nije se mijenjao u odnosu na prethodno razdoblje.

Materijalna imovina iskazana je po trošku nabave. Trošak nabave uključuje sve troškove dovođenja imovine u funkciju za koju je namijenjena. Materijalnom imovinom smatra se sredstvo kojemu je radni vijek duži od jedne godine i nabavna vrijednost veća od 665,00 EUR. Amortizacija se obračunava linearnom metodom, pojedinačno za svako osnovno sredstvo. Amortizacijske stope za dugotrajnu materijalnu imovinu primjenjuju se prema Zakonu o porezu na dobit bez dopustivih porezno priznatih uvećanja stopa.

Obračun amortizacije materijalne imovine vrši se po jednakim stopama kod svih povezanih društava. Stope amortizacije nisu se mijenjale u odnosu na prethodnu godinu.

Struktura ostalih troškova

Konsolidirani ostali troškovi iznose 2.910.808,42 EUR (u 2024. 2.318.596,73 EUR), veći su za 25,54% u odnosu na prethodnu godinu.

Struktura rezerviranja

Konsolidirani troškovi rezerviranja iznose 58.306,62 EUR, tj manji su za 431.776,22€ u odnosu na prethodnu godinu.

Struktura ostalih poslovnih rashoda

Konsolidirani ostali poslovni rashodi iznosili su 177.580,56 EUR, manji su za 10,35% u odnosu na prethodnu godinu i čine 0,31 % troškova u poslovnim rashodima.

1.2.1.2. STRUKTURA FINANCIJSKIH RASHODA

STRUKTURA FIN. RASHODA		2024	2025	INDEX 25/24	2024	2025
rbr	1	2	3	4	% u sastavu	
1	rashodi od kamata i slični rashodi s poduzetnicima unutar grupe	0,00	0,00	0,00	0,00	0,00
2	rashodi od kamata i slični rashodi	495.135,45	556.172,17	112,33	94,53	96,74
3	tečajne razlike i drugi rashodi	0,00	0,00	0,00	0,00	0,00
4	ostali financijski rashodi	28.638,03	18.717,00	65,36	5,47	3,26
	UKUPNO	523.773,48	574.889,17	109,76	100,00	100,00

Financijske rashode čine rashodi po osnovu kamata i tečajnih razlika, nerealizirani gubici po osnovu usklađenja financijske imovine i ostali financijski rashodi. Posebno se iskazuju financijski rashodi (kamate, tečajne razlike i drugi rashodi) iz odnosa s povezanim osobama i iz odnosa s nepovezanim osobama.

Povećanje financijskih rashoda u 2025.g. u odnosu na prethodnu godinu proizašlo je iz promjena uvjeta postojećih zaduženja prema uvjetima financiranja kod poslovnih banaka, sukladno kretanjima kamatnih stopa na tržištu.

Rashodi od kamata kod Kutjeva d.d. i ovisnih društava iznose 490.575,00 EUR, a kod Božjakovine d.d. iznose 65.597,17 EUR.

2. BILANCA

2.1. AKTIVA

STRUKTURA AKTIVE		31.12.2024.	31.12.2025.	INDEX 25/24	2024	2025
rb r	1	2	3	4	% u sastavu	
1	DUGOTRAJNA IMOVINA	64.696.829,75	63.640.692,73	98,37	58,09	55,29
2	KRATKOTRAJNA IMOVINA	46.372.300,17	51.134.427,40	110,27	41,64	44,43
3	PLAĆENI TR. BUDUĆEG RAZDOBLJA I OBRAČUNATI PRIHODI	305.736,59	321.736,15	105,23	0,27	0,28
	UKUPNO	111.374.866,51	115.096.856,28	103,34	100,00	100,00

Ukupna konsolidirana aktiva iznosi 115.096.856,28 EUR, veća je za 3,34 % u odnosu na prethodnu godinu, nominalno za 3.721.989,77 EUR, a povećanje je najviše zabilježeno na kratkotrajnoj imovini.

Dugotrajna imovina bilježi pad od 1,63 %. Kratkotrajna imovina bilježi rast od 10,27 %, a plaćeni troškovi budućeg razdoblja bilježe rast za 5,23 %.

2.1.1. STRUKTURA DUGOTRAJNE IMOVINE

STRUKTURA DUGOTRAJNE IMOVINE		31.12.2024.	31.12.2025.	INDEX 25/24	2024	2025
rbr	1	2	3	4	% u sastavu	
1	nematerijalna imovina - goodwill	1.301.081,00	1.301.081,00	100,00	2,01	2,04
2	materijalna imovina	63.148.992,91	62.132.035,89	98,39	97,61	97,63
3	dugotrajna financijska imovina	17.107,84	15.205,84	88,88	0,03	0,02
4	potraživanja	229.648,00	192.370,00	83,77	0,35	0,30
5	odgođena porezna imovina	0,00	0,00	0,00	0,00	0,00
	UKUPNO	64.696.829,75	63.640.692,73	98,37	100,00	100,00

Dugotrajna materijalna imovina početno se mjeri po trošku nabave koji uključuje kupovnu cijenu, uključujući uvozne pristojbe i nepovratne poreze nakon odbitka trgovačkih popusta i rabata, sve troškove koji se izravno mogu pripisati dovođenju imovine na mjesto i u radno stanje za namjeravanu upotrebu, početno procijenjene troškove demontaže, uklanjanja imovine i obnavljanja mjesta na kojem je imovina smještena, za koje obveza za poduzetnika nastaje kada je imovina nabavljena ili kao posljedica korištenja imovine tijekom razdoblja za

namjene različite od proizvodnje zaliha tijekom razdoblja. Nakon početnog priznavanja imovine, poduzetnik pojedinu dugotrajnu materijalnu imovinu iskazuje po njezinu trošku umanjenom za ispravak vrijednosti i akumulirane gubitke od umanjenja (metoda troška). Primjenjuje se linearna metoda amortizacije koja rezultira jednakim iznosom amortizacije tijekom vijeka uporabe ako nije promijenjen ostatak vrijednosti.

Knjigovodstveni iznos pojedine dugotrajne materijalne imovine prestaje se priznavati u trenutku otuđivanja, ili kada se buduće ekonomske koristi ne očekuju od njegove upotrebe ili otuđenja. Prihodi ili rashodi proizašli od prestanka priznavanja dugotrajne materijalne imovine iskazuju se u računu dobiti i gubitka.

2.1.1.1 DUGOTRAJNA NEMATERIJALNA I MATERIJALNA IMOVINA

Nematerijalna imovina

STRUKTURA NEMATERIJALNE IMOVINE	31.12.2024.	31.12.2025.
Goodwill	1.301.081,00	1.301.081,00
Ostala nematerijalna imovina	0,00	0,00
UKUPNO	1.301.081,00	1.301.081,00

Goodwill na dan izvještavanja iznosi 1.301.081 EUR te se u cijelosti odnosi na goodwill nastao stjecanjem ovisnog društva Đakovačka vina d.d., iskazan u konsolidiranim financijskim izvještajima Kutjeva d.d.

Materijalna imovina

Kretanje dugotrajne materijalne imovine vidljivo je u sljedećoj tablici.

STRUKTURA MAT. IMOVINE		31.12.2024.	31.12.2025.	INDEX 25/24	2024	2025
rbr	1	2	3	4	% u sastavu	
1	ZEMLJIŠTE	14.630.930,67	14.753.741,67	100,84	23,17	23,75
2	GRAĐEVINSKI OBJEKTI	17.391.377,34	16.780.282,59	96,49	27,54	27,01
3	POSTROJENJA I OPREMA	9.033.912,14	9.037.497,31	100,04	14,31	14,55
4	ALATI, POGONSKI INVENTAR I TRANSPORTNA IMOVINA	2.021.150,03	1.696.032,80	83,91	3,20	2,73
5	BIOLOŠKA IMOVINA	6.921.274,00	6.822.652,00	98,58	10,96	10,98
6	PREDUJMOVI ZA MATERIJALNU IMOVINU	0,00	0,00	0,00	0,00	0,00
7	MATERIJALNA IMOVINA U PRIPREMI	7.091.531,47	6.979.877,10	98,43	11,23	11,23

8	OSTALA MATERIJALNA IMOVINA	23.108,00	0,00	0,00	0,04	0,00
9	ULAGANJE U NEKRETNINE	6.035.709,26	6.061.952,42	100,43	9,56	9,76
	UKUPNO	63.148.992,91	62.132.035,89	98,39	100,00	100,00

Dugotrajna materijalna imovina u 2025.g. **62.132.036** EUR / 2024.g. **63.148.993** EUR.

Zemljište 14.753.742 EUR:

- Božjakovina d.d.= 10.182.081 EUR
- Kutjevo d.d. (konsolidirano) = 4.571.661 EUR

Građevinski objekti 16.780.283 EUR:

- Božjakovina d.d.= 3.023.574 EUR
- Kutjevo d.d. (konsolidirano) = 13.756.709 EUR

Postrojenja i oprema 9.037.497 EUR:

- Božjakovina d.d.= 1.913.662 EUR
- Kutjevo d.d. (konsolidirano) = 7.123.835 EUR

Alati, pogon inventar i transportna imovina 1.696.033 EUR:

- Božjakovina d.d.= 210.217 EUR
- Kutjevo d.d. (konsolidirano) = 1.485.816 EUR

Biološka imovina 6.822.652 EUR

- Kutjevo d.d. (konsolidirano) = 6.822.652 EUR

Imovina u pripremi u iznosu 6.979.877 EUR odnosi se:

- Božjakovina d.d.= 89.315 EUR
- Kutjevo d.d. (konsolidirano) = 6.890.562 EUR

U svim društvima je ograničeno raspolaganje nekretninama zbog upisanih tereta u korist kreditora (banaka i leasing društava).

Zemljište i imovina u izgradnji se ne amortiziraju. Amortizacija ostale imovine obračunava se primjenom pravocrtne metode u svrhu alokacije troška te imovine na njenu rezidualnu vrijednost tijekom njenog procjenjenog vijeka uporabe. Dugotrajnu materijalnu imovinu čine nekretnine, postrojenja, oprema, dugogodišnji nasadi, osnovno stado i ostala imovina koja ispunjava uvjete iz MRS-a 16; MRS-a 40-ulaganja u nekretnine te ako ispunjava kriterije iz točke 7. MRS-a 16 (osigurava buduće koristi, trošak se može pouzdano izmjeriti i pojedinačna vrijednost veća od 665,00 EUR).

2.1.1.2 FINANCIJSKA IMOVINA (DUGOTRAJNA)

STRUKTURA FINANCIJSKE IMOVINE		31.12.2024.	31.12.2025.	INDEX 25/24
rbr	1	2	3	4

1	ulaganja u udjele (dionice) poduzetnika unutar grupe	0,00	0,00	0,00
2	ulaganja u udjele (dionice) društava povezanih sudjelujućim interesom	9.144,84	7.242,84	79,20
3	dani zajmovi, depoziti i sl.	7.963,00	7.963,00	100,00
	UKUPNO	17.107,84	15.205,84	88,88

Konsolidirana dugotrajna financijska imovina iznosi 15.205,84 EUR. Sastoji se od 7.242,84 EUR vrijednosti udjela i 7.963,00 EUR danih zajmova.

2.1.1.3 DUGOTRAJNA POTRAŽIVANJA

STRUKTURA POTRAŽIVANJA		31.12.2024.	31.12.2025.	INDEX 25/24	2024	2025
rbr	1	2	3	4	% u sastavu	
1	potraživanja od kupaca	0,00	0,00	0,00	0,00	0,00
2	ostala potraživanja	229.648,00	192.370,00	83,77	100,00	100,00
	UKUPNO	229.648,00	192.370,00	83,77	100,00	100,00

Dugotrajna potraživanja u iznosu od 192.370,00 EUR se odnose na Kutjevo d.d. i Đakovačka vina d.d. (potraživanja od kooperanata po osnovi prodaje na kredit i dr.)

2.1.2 KRATKOTRAJNA IMOVINA

STRUKTURA KRATKOTRAJNE IMOVINE		31.12.2024.	31.12.2025.	INDEX 25/24	2024	2025
rbr	1	2	3	4	% u sastavu	
1	zalihe	37.486.766,30	43.957.608,04	117,26	80,84	85,96
2	potraživanja	4.841.631,72	4.095.576,77	84,59	10,44	8,01
3	kratkotrajna fin. imovina	246.010,98	76.064,00	30,92	0,53	0,15
4	novac u banci i blagajni	3.797.891,17	3.005.178,59	79,13	8,19	5,88
	UKUPNO	46.372.300,17	51.134.427,40	110,27	100,00	100,00

Kratkotrajna imovina Grupe povećana je za 10,27 %, nominalno za 4.762.127,23 EUR, razlog je prvenstveno u povećanje zaliha, nominalno za 6.470.841,74 EUR.

Zalihe se priznaju u bilanci kada je vjerojatno da će buduće ekonomske koristi pritijecati poduzetniku, i kada zalihe imaju troškove ili vrijednosti koje se pouzdano mogu izmjeriti. Mjerenje zaliha se obavlja po troškovima nabave ili po netto utrživoj vrijednosti, ovisno o tome što je niže.

U trošak zaliha uključeni su svi troškove nabave, troškovi konverzije i drugi troškovi nastali dovođenjem zaliha na sadašnju lokaciju i sadašnje stanje. U troškove nabave zaliha ulazi kupovna cijena, uvozne carine, porezi (osim onih koje poduzetnik kasnije može povratiti od

poreznih vlasti), troškovi prijevoza, rukovanje zalihama i drugi troškovi koji se mogu izravno pripisati stjecanju trgovačke robe, materijala i usluga.

Kratkotrajna financijska imovina se sastoji od vrijednosnih papira koje čine čekovi i slipovi agencijskih kartica, a poziciju depozita i zajmova čine dani zajmovi, dani depoziti i anuiteti dospjeća manjeg od godinu dana.

2.1.2.1. STRUKTURA ZALIHA

STRUKTURA VRIJEDNOSTI ZALIHA		31.12.2024.	31.12.2025.	INDEX 25/24	2024	2025
rbr	1	2	3	4	% u sastavu	
1	sirovine i materijali	2.089.617,91	1.624.420,02	77,74	5,57	3,70
2	proizvodnja u tijeku	16.428.349,91	20.094.944,67	122,32	43,82	45,71
3	gotovi proizvodi	16.436.889,37	19.846.533,11	120,74	43,85	45,15
4	trgovačka roba	1.786.300,11	1.646.613,24	92,18	4,77	3,75
5	predujmovi za zalihe	2.361,00	1.849,00	78,31	0,01	0,00
6	dugotrajna imovina namijenjena prodaji	743.248,00	743.248,00	0,00	1,98	1,69
	UKUPNO	37.486.766,30	43.957.608,04	117,26	100,00	100,00

Ukupna vrijednost zaliha povećana je za 17,26 % (nominalno za 6.470.841,74 EUR) u odnosu na prethodnu godinu, pri čemu se bilježi pad vrijednosti zaliha sirovina i materijala za 22,26 %, porast zaliha nedovršene proizvodnje tj. proizvodnje u tijeku za 22,32 %, porast zaliha gotovih proizvoda za 20,74 %, smanjenje zaliha trgovačke robe za 7,82% i smanjenje predujmova za zalihe za 21,69 %.

Vrijednost zaliha u Božjakovini d.d. iznosi 4.044.510,04 EUR, a za Grupnu Kutjevo iznosi 39.913.098,00 EUR.

2.1.2.2. KRATKOTRAJNA POTRAŽIVANJA

STRUKTURA POTRAŽIVANJA		31.12.2024.	31.12.2025.	INDEX 25/24	2024	2025
rbr	1	2	3	4	% u sastavu	
1	potraživanja od kupaca	4.754.327,87	3.851.734,24	81,02	98,20	94,05
2	potraživanja od zaposlenika i članova poduzetnika	8.386,83	7.952,45	94,82	0,17	0,19
3	potraživanja od države i drugih institucija	67.883,02	234.738,08	345,80	1,40	5,73
4	ostala potraživanja	11.034,00	1.152,00	10,44	0,23	0,03
	UKUPNO	4.841.631,72	4.095.576,77	84,59	100,00	100,00

Kratkotrajna potraživanja, ukupno promatrano, povećala su se u odnosu na prethodnu godinu za 15,41 %, nominalno za 746.054,95 EUR. Najviše su povećana potraživanja od kupaca (nominalno za 902.593,63 EUR) .

Potraživanja od zaposlenih

Potraživanja odnose se na manjkove na teret zaposlenih, potraživanja po osnovi predujmova za službeni put, obustava za mobitele i obustava za proizvode Božjakovina d.d., Kutjeva d.d., Đakovačkih vina d.d.

Potraživanja od države

Potraživanja od države sastoje se od nedospjelog PDV-a, potraživanja za bolovanje i nezgodu na radu. Potraživanja Božjakovina d.d. iznose 6.166,08 EUR, dok za grupu Kutjeva iznose 228.572,00 EUR.

Ostala potraživanja

Ostala potraživanja uglavnom čine potraživanja za kamate po osnovi kredita danih kooperantima.

2.1.2.3. KRATKOTRAJNA FINANCIJSKA IMOVINA

	STRUKTURA KRATKOTRAJNE FINANCIJSKE IMOVINE	31.12.2024.	31.12.2025.	INDEX 25/24	2024	2025
rbr	1	2	3	4	% u sastavu	
1	dani zajmovi, depoziti i slično društvima povezanim sudjelujućim interesom		0,00	0,00	0,00	0,00
2	ulaganja u vrijednosne papire	11.602,00	7.967,00	68,6 7	4,72	10,47
3	dani zajmovi, depoziti i slično	233.926,98	65.927,00	28,1 8	95,09	86,67
4	ostala financijska imovina	482,00	2.170,00	450,21	0,20	2,85
	UKUPNO	246.010,98	76.064,00	30,92	100,00	100,00

Vrijednosni papiri sastoje se od čekova i slipova agencijskih kartica, a poziciju depozita i zajmova čine dani zajmovi, dani depoziti i anuiteti dospjeća manjeg od godinu dana.

U odnosu na prethodnu godinu ukupna kratkotrajna financijska imovina bilježi pad nominalno za 169.946,98 EUR najviše zbog pada danih zajmova, depozita.

2.1.2.4. NOVČANA SREDSTVA

Na dan sastavljanja financijskih izvještaja 31.12.2025. konsolidirano stanje novčanih sredstava na žiro računu i u blagajni iznosi 3.005.178,59 EUR (2024.= 3.797.891,17 EUR).

2.1.3 PLAĆENI TROŠKOVI BUDUĆEG RAZDOBLJA I OBRAČUNATI PRIHODI

STRUKTURA		31.12.2024.	31.12.2025.	INDEX 25/24
rbr	1	2	3	4
1	pl. trošk. bud. razd. i obračunati prihodi	305.736,59	321.736,15	105,23
	UKUPNO	305.736,59	321.736,15	105,23

Ovu poziciju čine plaćeni troškovi budućeg razdoblja koji su povećani za 5,23%. Troškovi se odnose na unaprijed plaćenu zakupninu za zemlju, te unaprijed plaćene troškove dobavljačima.

2.1.4 IZVANBILANČNI ZAPISI

Ukupni izvanbilančni zapisi iznose 25.437.754,08 EUR. U Božjakovini d.d. iznose 3.199.961,08 EUR i odnose se na tuđu robu u skladištu Božjakovine d.d. te rashodovanu imovinu koja nije za uporabu i predviđena je za prodaju tijekom naredne godine, a kod Kutjeva d.d. iznose 22.237.793,00 EUR i odnose se zemljišta i zgrade u zakupu, primljena jamstva, primljene i izdane zadužnice, tuđu robu i ambalažu na skladištu.

2.2 PASIVA

STRUKTURA		31.12.2024.	31.12.2025.	INDEX 25/24	2024	2025
rbr	1	2	3	4	% u sastavu	
1	KAPITAL I REZERVE	55.104.518,82	57.855.374,69	104,99	49,48	50,27
2	REZERVIRANJA	2.536.367,85	2.620.694,62	103,32	2,28	2,28
3	DUGOROČNE OBVEZE	33.740.339,25	32.334.538,36	95,83	30,29	28,09
4	KRATKOROČNE OBVEZE	17.362.394,98	20.275.658,73	116,78	15,59	17,62
5	ODGOĐENO PLAĆENJE TROŠKOVA I PRIHOD BUDUĆEG RAZDOBLJA	2.631.245,61	2.010.589,88	76,41	2,36	1,75
	UKUPNO	111.374.866,51	115.096.856,28	103,34	100,00	100,00

2.2.1 KAPITAL I REZERVE

STRUKTURA KAPITALA I REZERVI		31.12.2024.	31.12.2025.	INDEX 25/24	2024	2025
rbr	1	2	3	4	% u sastavu	
1	temeljni (upisani) kapital - matica	18.199.560,00	18.199.560,00	100,00	33,03	31,46
2	kapitalne rezerve	1,00	1,00	100,00	0,00	0,00
3	rezerve iz dobiti - zakonske, za vlastite dionice, ostale rezerve	4.185.418,00	4.185.418,00	100,00	7,60	7,23
4	revalorizacijske rezerve- matica	9.638.084,99	9.638.084,99	100,00	17,49	16,66
5	zadržana dobit- matica	14.295.397,03	16.041.803,57	112,22	25,94	27,73
6	dobit ili gubitak poslovne godine- kons.	1.777.455,84	2.486.243,62	139,88	3,23	4,30
7	manjinski (nekontrolirajući) interes	7.008.601,96	7.304.263,50	104,22	12,72	12,63
	UKUPNO	55.104.518,82	57.855.374,69	104,99	100,00	100,00

Ukupni kapital i rezerve Grupe na dan sastavljanja financijskih izvještaja iznosi 57.855.374,69 EUR, a sastoji se od zbroja temeljnog (upisanog) kapitala (=18.199.560,00 EUR), rezervi iz dobiti (=4.185.418,00 EUR), revalorizacijskih rezervi (=9.638.084,99 EUR), zadržane dobiti (=16.041.803,57 EUR), dobiti poslovne godine (=2.486.243,62 EUR) i manjinskog interesa (= 7.304.263,50 EUR).

1. Na dan sastavljanja financijskih izvještaja upisani temeljni kapital Društva matice Božjakovine d.d. iznosio je 18.199.560,00 EUR što je ujedno i konsolidirani temeljni kapital Grupe Božjakovina.

2. Rezerve iz dobiti na dan sastavljanja financijskih izvještaja iznose 4.185.418,00 EUR. U strukturi ove pozicije su zakonske rezerve u iznosu od 2.275.942,48 EUR, rezerve za vlastite dionice 2.349,51 EUR, vlastite dionice i udjeli (2.349,51 EUR) i ostale rezerve 1.909.475,52 EUR.

3. Revalorizacijske rezerve na dan sastavljanja financijskih izvještaja iznose = 9.638.084,99 EUR.

Revalorizacijske rezerve pripadaju matici, a nastale su revalorizacijom dugotrajne imovine prije 1993.g. temeljem Zakona o računovodstvu (NN 53/91 do 33/92) kao rezultat prepravljavanja pozicija bilance kad je stopa revalorizacije iznosila 10,756 i predstavljaju učinak revalorizacije nabavne vrijednosti dugotrajne imovine umanjen za revalorizaciju ispravka vrijednosti dugotrajne imovine.

4. Zadržana dobit matice na dan sastavljanja financijskih izvještaja iznosi 16.041.803,57 EUR.

5. Dobit poslovne godine matice na dan sastavljanja financijskih izvještaja iznosi 287.368,27 EUR i uključena je u konsolidiranu dobit koja ukupno iznosi = 2.892.427,87 EUR.

6. Manjinski interes na dan sastavljanja financijskih izvještaja iznosi = 7.304.263,50 EUR i odnosi se na vrijednost kapitala i rezervi društva Kutjevo d.d. i povezanih društava koji ne pripada matici (12,59%).

2.2.2. REZERVIRANJA

R br	REZERVIRANJA	31.12.2024.	31.12.2025.	INDEX 25/24	2024	2025
rbr	1	2	3	4	% u sastavu	
1	rezerviranja-za mirovine, otpremne i slično	1.647.589,85	1.728.208,62	104,89	64,96	65,94
2	rezerviranja- započeti sudski sporovi	888.778,00	892.486,00	100,42	35,04	34,06
	UKUPNO	2.536.367,85	2.620.694,62	103,32	100,00	100,00

U izvještajnoj godini matično društvo Božjakovina d.d. ima dugoročna rezerviranja s osnove započetih sudskih sporova u iznosu 731.000 EUR, a Kutjevo grupa ima dugoročna rezerviranja s osnove započetih sudskih sporova u iznosu od 161.486,00 EUR, a s osnove rezerviranja za mirovine, otpremnine i godišnje odmone za Božjakovinu d.d. ima rezervirano 25.063,62 EUR, a Grupa Kutjevo 1.703.145,01 EUR.

2.2.3 DUGOROČNE OBVEZE

STRUKTURA		31.12.2024.	31.12.2025.	INDEX 25/24	2024	2025
rbr	1	2	3	4	% u sastavu	
1	obveze za zajmove, depozite i sl.	24.011.306,32	23.983.680,43	99,88	71,16	74,17
2	obveze prema bankama i dr. fin. institucijama	9.470.362,03	8.106.376,93	85,60	28,07	25,07
3	obveze prema dobavljačima	17.186,00	17.011,00	98,98	0,05	0,05
4	ostale dugoročne obveze	5.308,90	0,00	0,00	0,02	0,00
5	odgođena porezna obveza	236.176,00	227.470,00	96,31	0,70	0,70
	UKUPNO	33.740.339,25	32.334.538,36	95,83	100,00	100,00

Dugoročne obveze (ukupne) umanjene su u 2025.g. za 1.405.800,89 EUR (tj. za 4,17%).

Obveze s osnove zajmova i depozita u iznosu 23.983.680,43 EUR (2024.= 24.011.306,32 EUR) i odnose se na obveze društva Božjakovina d.d. prema većinskom vlasniku g. Enveru Moralić.

Obveze prema financijskim institucijama (bankama i leasing društvima) koje iznose ukupno = 8.106.376,93 EUR (u 2024. = 9.470.362,03 EUR) smanjene su u odnosu na 2024. godinu za 14,40 %. Od toga obveze Božjakovine d.d. iznose 1.459.652,93 EUR, dok obveze Kutjevo d.d. konsolidacije iznose 6.646.724,00 EUR. Za osiguranje ovih kredita banke su zasnovale založno pravo na nekretninama u vlasništvu društava.

2.2.4 KRATKOROČNE OBVEZE

STRUKTURA		31.12.2024.	31.12.2025.	INDEX 25/24	2024	2025
1		2	3	4	% u sastavu	
1	obveze prema poduzetnicima un. grupe	0,00	0,00	0,00	0,00	0,00
2	obveze za zajmove, depozite i sl.	2.036.455,00	2.551.186,00	125,28	11,73	12,58
3	obveze prema bankama i dr. financijskim inst.	11.707.741,81	13.500.830,56	115,32	67,43	66,59
4	obveze za predujmove	13.808,00	23.494,00	170,15	0,08	0,12
5	obveze prema dobavljačima	1.698.886,98	1.720.299,70	101,26	9,78	8,48
6	obveze po vrij. papirima	0,00	91.678,60	0,00	0,00	0,45
7	obveze prema zaposlenicima	1.206.432,06	1.291.207,85	107,03	6,95	6,37
8	obveze za poreze, doprinose i sl. davanja	674.172,13	1.072.061,02	159,02	3,88	5,29
9	ostale kratkoročne obveze	24.899,00	24.901,00	100,01	0,14	0,12
UKUPNO		17.362.394,98	20.275.658,73	116,78	100,00	100,00

Ukupne kratkoročne obveze povećane su u odnosu na prethodnu godinu za 16,78 %, nominalno za = 2.913.263,75 EUR.

Kratkoročne obveze prema bankama po kreditima Grupe iznose 13.500.830,56 EUR (u 2024.= 11.707.741,81 EUR) od čega se na Božjakovinu d.d. odnosi 780.116,56 EUR, a na Kutjevo d.d. i ovisna društva odnosi se 12.720.714,00 EUR.

Obveze prema dobavljačima ukupno iznose 1.720.299,70 EUR (u 2024. = 1.698.886,98 EUR) i uvećane su za 1,26%, tj. nominalno za 21.412,72 EUR. Od toga se na obveze Božjakovine

d.d. prema dobavljačima odnosi 172.053,70 EUR, a na Kutjevo d.d. i ovisna društva odnosi se 1.548.246,00 EUR.

Obveze prema zaposlenima obračunate su u skladu sa pozitivnim zakonskim propisima i uredno evidentirane. Iskazana obveza za isplate zaposlenima u iznosu 1.291.207,85 EUR odnosi se na obračunatu plaću za 12/2025 godinu koja je isplaćena u siječnju 2026. godine te obvezu s temelja otpremnina i nadoknada.

Obveze za poreze, doprinose i slična davanja u iznosu 1.072.061,02 EUR (u 2024. = 674.172,13 EUR) odnose se na obveze prema državi za poreze i doprinose na plaću i iz plaće, poreze i doprinose na dobitak te obveze za porez na dodanu vrijednost.

Navedene obveze odnose se na Kutjevo d.d. i ovisna društva u iznosu od 1.008.072,00EUR i na Božjakovina d.d. u iznosu od 63.989,02 EUR.

Ostale kratkoročne obveze iznose 24.901,00 EUR (u 2024. = 24.899,00 EUR), a odnose se na obveze Kutjeva d.d. i Đakovačkih vina d.d.

2.2.5 ODGOĐENO PLAĆENJE TROŠKOVA I PRIHOD BUDUĆEG RAZDOBLJA

Odgođeno plaćanje troškova i prihodi budućeg razdoblja ostvareni su u ukupnom iznosu od 2.010.589,88 EUR, od čega se na Božjakovinu d.d. odnosi 267.808,88 EUR, a na Kutjevo d.d. i ovisna društva odnosi se 1.742.781,00 EUR.

3.0 IZVJEŠTAJ O NOVČANIM TOKOVIMA

Izveštaj o novčanim tokovima sastavljen je po indirektnoj metodi. Ostvaren je ukupno negativni novčani tijek u 2025.g. zbog većeg negativnog novčanog tijeka iz investicijskih i financijskih aktivnosti u odnosu na pozitivivan novčani tijek poslovnih aktivnosti. Neto smanjenje novčanog toka iznosi – 792.712,58 eura, što je razlika između stanja novčanih sredstava na početku i na kraju izvještajnog razdoblja. Stanje novčanih sredstava na dan 1.1.2025.g. iznosilo je 3.797.891,17 EUR, a na dan 31.12.2025.g. 3.005.178,59 EUR.

4.0 IZVJEŠTAJ O PROMJENAMA KAPITALA

Kapital i rezerve Grupe povećani su u odnosu na prethodnu godinu za 4,99%, nominalno za 2.750.855,86 EUR. najvećim dijelom zbog veće zadržane dobiti i neto dobiti za 2025.g.

5.0 TRANSFERNE CIJENE

Transferne cijene su cijene po kojima se odvija transfer proizvoda, poluproizvoda, robe i usluga između društava unutar grupe.

U prometu roba i usluga između povezanih društava Grupe, bilo da su povezana društva kupci ili dobavljači unutar Grupe pri obavljanju poslovnih transakcija primjenjuje se metoda usporedivih kontroliranih cijena tj. tržišna metoda.

Navedenim određivanjem transfernih cijena između povezanih stranaka ne utječe se na rezultate pojedinih društava, a samim time niti na njihov porezni položaj. Detaljnija određenja sadržana su u posebnom dokumentu o transfernim cijenama koje je izradila uprava povezanog društva Kutjevo d.d.

6.0 RIZICI

Upravljanje rizicima sadržano je u Izvješću posloводства za Grupu za 2025.g.

7.0 SUDSKI SPOROVI, RIZICI I POTENCIJALNE OBVEZE

Izvještaji o sudskim sporovima svih društava uključenih u Grupu Božjakovina sadržani su u revidiranim financijskim izvještajima tih društava za 2025.g. i javno su objavljeni.

8.0 REVIZORSKE NAKNADE

Naknade za reviziju financijskih izvještaja iznosi 18.000,00 EUR.

9.0 DOGAĐAJI NAKON DATUMA BILANCE


Nakon datuma bilance, a do datuma potpisa ovog izvještaja nije bilo značajnijih događaja koji bi zahtjevali promjenu ovih konsolidiranih financijskih izvještaja.

10.0 ODOBRAVANJE FINACIJSKIH IZVJEŠTAJA

Uprava Društva je, svojom odlukom i ovjerom financijskih izvještaja, prihvatila konsolidirane financijske izvještaje za 2025. godinu i odobrila objavu.

U Božjakovini, 27. svibnja 2026.godine

Predsjednik uprave:
Zdravko Lemić



Član uprave:
Siniša Tomić



Voditelj financijsko-računovodstvenog sektora:
Tihana Stojanović



»BOŽJAKOVINA« d. d.
3 BOŽJAKOVINA